



Cuenta Pública
Estado de Situación Financiera
Al 31 de Diciembre de 2020 y 2019
(Pesos)

Este Público:

SAN MIGUEL XITILAN
SAN MIGUEL XITILAN
2019 - 2021

ACTIVO	2020	2019	PASIVO	2020	2019
Activo Circulante			Pasivo Circulante		
Derechos a Recibir Efectivo o Equivalentes	313,435.86	301,922.31	Cuentas por Pagar a Corto Plazo	342,572.35	1,650,883.86
Inventarios	-	-	Provisiones a Corto Plazo	-	-
Almacenes	-	-	Provisiones a Corto Plazo	-	-
Estimación por Pérdida o Deterioro de Activos Circulantes	-	-	Fondos y Bienes de Terceros en Garantía y/o Administración a Corto Plazo	-	-
Otros Activos Circulantes	-	-	Pasivos Diferidos a Corto Plazo	-	-
Total de Activos Circulantes	351,527.21	432,428.68	Total de Pasivos Circulantes	342,572.35	1,660,118.86
Activo No Circulante			Pasivo No Circulante		
Derechos a Recibir Efectivo o Equivalentes a Largo Plazo	-	-	Cuentas por Pagar a Largo Plazo	-	-
Bienes Inmuebles, Infraestructura y Construcciones en Proceso	24,022,134.90	24,022,134.90	Documentos por Pagar a Largo Plazo	-	-
Bienes Muebles	3,811,363.97	3,845,127.51	Deuda Pública a Largo Plazo	-	-
Activos Intangibles	-	-	Pasivos Diferidos a Largo Plazo	-	-
Depreciación, Deterioro y Amortización Acumulada de Bienes	-	-	Fondos y Bienes de Terceros en Garantía y/o en Administración a Largo Plazo	-	-
Activos Diferidos	-	-	Provisiones a Largo Plazo	-	-
Estimación por Pérdida o Deterioro de Activos no Circulantes	-	-	Otros Pasivos no Circulantes	-	-
Otros Activos no Circulantes	-	-	Total del Pasivo	342,572.35	1,660,118.86
Total de Activos No Circulantes	27,833,498.87	27,867,262.41	HACIENDA PÚBLICA/PATRIMONIO		
Total del Activo	28,185,026.08	28,299,691.09	Hacienda Pública/Patrimonio Contribuido		
			Aportaciones	18,109,194.74	18,109,194.74
			Donaciones de Capital	-	-
			Actualización de la Hacienda Pública/Patrimonio	18,109,194.74	18,109,194.74
			Hacienda Pública/Patrimonio Generado		
			Resultados del Ejercicio (Ahorro/ Desahorro)	1,300,680.38	1,774,663.15
			Resultados de Ejercicios Anteriores	8,432,578.60	10,305,040.64
			Revalúos	-	-
			Reservas	-	-
			Rectificaciones de Resultados de Ejercicios Anteriores	-	-
			Exceso o Insuficiencia en la Actualización de la Hacienda Pública/Patrimonio		
			Resultado por Posición Monetaria	-	-
			Resultado por Tenencia de Activos no Monetarios	-	-
			Total Hacienda Pública/Patrimonio	27,842,453.72	26,639,572.23
			Total del Pasivo y Hacienda Pública/Patrimonio	28,185,026.07	28,299,691.09

Bajo protesta de decir verdad declaramos que los Estados Financieros y sus notas son razonablemente correctos y somos responsables de su emisión.

ALFREA MARIA VARGAS GUERRERO
PRESIDENTE MUNICIPAL

TESORERÍA MUNICIPAL
SAN MIGUEL XITILAN, PUEBLA
2018 - 2021

CONTROLARÍA MUNICIPAL
SAN MIGUEL XITILAN, PUEBLA
2018 - 2021

2018 - 2021
SAN MIGUEL XITILAN, PUEBLA
PRESIDENCIA MUNICIPAL



Cuenta Pública Mensual
Estado de Actividades
Del 01 de enero al 31 de Diciembre de 2020 y 2019
(Pesos)

SAN MIGUEL XILITLAN
Municipio del Estado de Puebla

Ente Público: **SAN MIGUEL XILITLAN**

	2020	2019
INGRESOS Y OTROS BENEFICIOS		
Ingresos de la Gestión:	433,872.40	365,941.06
Impuestos	140,862.00	100,885.50
Cuotas y Aportaciones de Seguridad Social	-	-
Contribuciones de Mejoras	-	-
Derechos	265,617.20	211,678.80
Productos	19,095.00	19,200.00
Aprovechamientos	8,298.20	34,176.76
Ingresos por Venta de Bienes y Prestación de Servicios	-	-
Participaciones, Aportaciones, Convenios, Incentivos Derivados de la Colaboración Fiscal, Fondos Distintos de Aportaciones, Transferencias, Asignaciones, Subsidios y Subvenciones, y Pensiones y Jubilaciones.	11,114,397.63	15,207,782.25
Participaciones, Aportaciones, Convenios, Incentivos Derivados de la Colaboración Fiscal y Fondos Distintos de Aportaciones	11,114,397.63	15,207,782.25
Transferencia, Asignaciones, Subsidios y Subvenciones, Pensiones y Jubilaciones.	-	-
Otros Ingresos y Beneficios		
Ingresos Financieros	-	1,618.42
Incremento por Variación de Inventarios	-	1,618.42
Disminución del Exceso de Estimaciones por Pérdida o Deterioro u Obsolescencia	-	-
Disminución del Exceso de Provisiones	-	-
Otros Ingresos y Beneficios Varios	-	-
Total de Ingresos y Otros Beneficios	11,548,270.03	15,575,341.73
GASTOS Y OTRAS PÉRDIDAS		
Gastos de Funcionamiento	6,612,010.56	9,580,888.45
Servicios Personales	3,050,304.79	2,623,708.62
Materiales y Suministros	1,246,543.69	1,383,175.39
Servicios Generales	2,315,162.08	5,574,004.44
Transferencia, Asignaciones, Subsidios y Otros Ayudas	767,275.54	2,468,097.49
Transferencias Internas y Asignaciones al Sector Público	-	-
Transferencias al Resto del Sector Público	671,398.40	2,426,170.29
Subsidios y Subvenciones	-	-
Ayudas Sociales	-	-
Pensiones y Jubilaciones	95,877.14	41,927.20
Transferencias a Fideicomisos, Mandatos y Contratos Análogos	-	-
Transferencias a la Seguridad Social	-	-
Donativos	-	-
Transferencias al Exterior	-	-
Participaciones y Aportaciones		
Participaciones	-	-
Aportaciones	-	-
Convenios	-	-
Intereses, Comisiones y Otros Gastos de la Deuda Pública		
Intereses de la Deuda Pública	-	-
Comisiones de la Deuda Pública	-	-
Gastos de la Deuda Pública	-	-
Costo por Coberturas	-	-
Apoyos Financieros	33,763.54	-
Otros Gastos y Pérdidas Extraordinarias	33,763.54	
Estimaciones, Depreciaciones, Deterioros, Obsolescencia y Amortizaciones	-	-
Provisiones	-	-
Disminución de Inventarios	-	-
Aumento por Insuficiencia de Estimaciones por Pérdida o Deterioro y Obsolescencia	-	-
Aumento por Insuficiencia de Provisiones	-	-
Otros Gastos	-	-
Inversión Pública		
Inversión Pública no Capitalizable	2,834,540.00	5,301,018.94
	2,834,540.00	5,301,018.94
Total de Gastos y Otras Pérdidas	10,247,589.64	17,350,004.88
Resultados del Ejercicio (Ahorro/Desahorro)	1,300,680.39	1,774,663.15

No se incluyen: Utilidades e Intereses. Por regla de presentación se revelan como Ingresos Financieros.

ESTADOS UNIDOS MEXICANOS

ESTADOS UNIDOS MEXICANOS

C. LUIS VARGAS PÉRA
TESORERO MUNICIPAL

C. REYES ROSA OREA SANTOS
REPRESENTANTE LEGAL DEL ORGANISMO DE CONTROL

ESTADOS UNIDOS MEXICANOS

ESTADOS UNIDOS MEXICANOS

PRESENTE. Bajo protesta de decir verdad declaramos que los Estados Financieros y sus notas, son verdaderos y correctos y son responsabilidad del emisor.

SAN MIGUEL XILITLAN, PUEBLA
2018 - 2021

SAN MIGUEL XILITLAN, PUEBLA
2018 - 2021

SAN MIGUEL XILITLAN, PUEBLA
2018 - 2021



Estado de Variación en la Hacienda Pública
 Del 01 de Enero al 31 de Diciembre de 2020 y 2019
 Cuenta Pública Mensual
 Ente Público: **SAN MIGUEL IXTLILAN**
 (Pesos)

Concepto	Hacienda Pública / Patrimonio Contribuido Neto de 2019	Hacienda Pública / Patrimonio Generado de 2019	Hacienda Pública / Patrimonio Contribuido de Ejercicio Anteriores	Hacienda Pública / Patrimonio Generado de Ejercicio Anteriores	Hacienda Pública / Patrimonio Contribuido de 2019	Hacienda Pública / Patrimonio Neto Final de 2019	Hacienda Pública / Patrimonio Neto Final de 2020
Hacienda Pública / Patrimonio Contribuido Neto de 2019	18,109,194.74	18,109,194.74	-	-	18,109,194.74	18,109,194.74	18,109,194.74
Aportaciones	-	-	-	-	-	-	-
Donaciones de Capital	-	-	-	-	-	-	-
Actualización de la Hacienda Pública / Patrimonio	-	-	-	-	-	-	-
Hacienda Pública / Patrimonio Generado Neto de 2019	10,305,040.64	10,305,040.64	-	-	10,305,040.64	8,530,377.49	8,530,377.49
Resultados del Ejercicio (Ahorro/Desahorro)	-	10,305,040.64	-	-	10,305,040.64	1,774,663.15	1,774,663.15
Resultados de Ejercicios Anteriores	-	-	-	-	-	-	-
Reservas	-	-	-	-	-	-	-
Rectificaciones de Resultados de Ejercicios Anteriores	-	-	-	-	-	-	-
Exceso o Insuficiencia en la Actualización de la Hacienda Pública / Patrimonio Neto de 2019	-	-	-	-	-	-	-
Resultados por Posición Monetaria	-	-	-	-	-	-	-
Resultado por Tenencia de Activos no Monetarios	-	-	-	-	-	-	-
Hacienda Pública / Patrimonio Neto Final de 2019	18,109,194.74	10,305,040.64	1,774,663.15	1,774,663.15	18,109,194.74	26,639,572.23	27,842,453.72
Cambios en la Hacienda Pública / Patrimonio Contribuido Neto de 2019	-	-	-	-	-	-	-
Aportaciones	-	-	-	-	-	-	-
Donaciones de Capital	-	-	-	-	-	-	-
Actualización de la Hacienda Pública / Patrimonio	-	-	-	-	-	-	-
Variaciones de la Hacienda Pública / Patrimonio Generado Neto de 2020	-	-	-	-	-	-	-
Resultados del Ejercicio (Ahorro/Desahorro)	-	-	1,774,663.15	-	-	1,300,680.38	1,300,680.38
Resultados de Ejercicios Anteriores	-	-	-	1,774,663.15	-	97,798.89	-
Revalúos	-	-	-	-	-	-	-
Reserva	-	-	-	-	-	-	-
Rectificaciones de Resultados de Ejercicios Anteriores	-	-	-	-	-	-	-
Cambios en el Exceso o Insuficiencia en la Actualización de la Hacienda Pública / Patrimonio Neto de 2020	-	-	-	-	-	-	-
Resultados por Posición Monetaria	-	-	-	-	-	-	-
Resultado por Tenencia de Activos no Monetarios	-	-	-	-	-	-	-

Bajo protesta de decir verdad declaramos que los Estados Financieros y sus notas, son fielmente correctos y son responsabilidad del emisor.

CONTRALORIA MUNICIPAL
SAN MIGUEL IXTLILAN, PUEBLA
 2018 - 2021
 C. REMEDIOS ROSA ORTA, SINDICA DE CONTROLES
 REPRESENTANTE LEGAL DEL ORGANO DE CONTROLES

TESORERIA MUNICIPAL
SAN MIGUEL IXTLILAN, PUEBLA
 2018 - 2021
 C. LUIS VARGAS GONZALEZ
 TESORERO MUNICIPAL


PRESEDENCIA MUNICIPAL
SAN MIGUEL IXTLILAN, PUEBLA
 2018 - 2021
 C. JUAN MANUEL VARGAS GUERRERO
 PRESIDENTE MUNICIPAL



Cuenta Pública Mensual
Estado de Cambios en la Situación Financiera
Del 01 de enero al 31 de Diciembre de 2020 y 2019
 (Pesos)

Ente Público: **SAN MIGUEL XITILÁN**

ACTIVO	Origen	Aplicación
Activo Circulante		
Efectivo y Equivalentes	92,415.02	11,513.55
Derechos a Recibir Efectivo o Equivalentes	92,415.02	11,513.55
Derechos a Recibir Bienes o Servicios	-	-
Inventarios	-	-
Almacenes	-	-
Estimación por Pérdida o Deterioro de Activos Circulantes	-	-
Otros Activos Circulantes	-	-
Activo No Circulante	33,763.54	-
Inversiones Financieras a Largo Plazo	-	-
Derechos a Recibir Efectivo o Equivalentes a Largo Plazo	-	-
Bienes Inmuebles, Infraestructura y Construcciones en Proceso	-	-
Bienes Muebles	33,763.54	-
Activos Intangibles	-	-
Depreciación, Deterioro y Amortización Acumulada de Bienes	-	-
Activos Diferidos	-	-
Estimación por Pérdida o Deterioro de Activos no Circulantes	-	-
Otros Activos no Circulantes	-	-
PASIVO		
Pasivo Circulante		1,317,546.51
Cuentas por Pagar a Corto Plazo	-	1,317,546.51
Documentos por Pagar a Corto Plazo	-	1,308,311.51
Porción a Corto Plazo de la Deuda Pública a Largo Plazo	-	9,235.00
Títulos y Valores a Corto Plazo	-	-
Pasivos Diferidos a Corto Plazo	-	-
Fondos y Bienes de Terceros en Garantía Y/o Administración a Corto Plazo	-	-
Provisiones a Corto Plazo	-	-
Otros Pasivos a Corto Plazo	-	-
Pasivo No Circulante		
Cuentas por Pagar a Largo Plazo	-	-
Documentos por Pagar a Largo Plazo	-	-
Deuda Pública a Largo Plazo	-	-
Pasivos Diferidos a Largo Plazo	-	-
Fondos y Bienes de Terceros en Garantía Y/o en Administración a Largo Plazo	-	-
Provisiones a Largo Plazo	-	-
HACIENDA PÚBLICA/PATRIMONIO	1,202,881.49	-
Hacienda Pública/Patrimonio Contribuido		
Aportaciones	-	-
Donaciones de Capital	-	-
Actualización de la Hacienda Pública/Patrimonio	-	-
Hacienda Pública/Patrimonio Generado	1,202,881.49	-
Resultados del Ejercicio (Ahorro/ Desahorro)	3,075,343.53	1,872,462.04
Resultados de Ejercicios Anteriores	-	-
Revalúos	-	-
Reservas	-	-
Rectificaciones de Resultados de Ejercicios Anteriores	-	-
Exceso o Insuficiencia en la Actualización de la Hacienda Pública/Patrimonio		
Resultado por Posición Monetaria	-	-
Resultado por Tenencia de Activos no Monetarios	-	-



Bajo protesta de decir verdad declaramos que los Estados Financieros reflejados anteriormente son correctos y son responsabilidad de quienes suscribimos.

PRESIDENCIA MUNICIPAL
SAN MIGUEL XITILÁN

EMERSON VARGAS GUERRERO
 PRESIDENTE MUNICIPAL

TESORERÍA MUNICIPAL
SAN MIGUEL XITILÁN, PUEBLA

C. LUIS VARGAS GUERRERO
 REPRESENTANTE LEGAL DEL ORGANISMO DE CONTROL

2018 - 2021

CONTROLADOR MUNICIPAL
SAN MIGUEL XITILÁN, PUEBLA

2018 - 2021



Cuenta Pública Mensual
Estado de Flujos de Efectivo
Del 01 de enero al 31 de Diciembre de 2020 y 2019
(Pesos)
SAN MIGUEL XITLAN

Ente Público: SAN MIGUEL XITLAN

Flujos de Efectivo de las Actividades de Operación		2020	2019
Origen		11,548,270.00	15,575,341.73
Impuestos		140,862.00	100,885.50
Cuotas y Aportaciones de Seguridad Social		-	-
Contribuciones de mejoras		-	-
Derechos		265,617.20	211,678.80
Productos		19,095.00	19,200.00
Aprovechamientos		8,298.20	34,176.76
Ingresos por Venta de Bienes y Prestación de Servicios		-	-
Participaciones, Aportaciones, Convenios, Incentivos Derivados de la Colaboración Fiscal y Fondos Distintos de Aportaciones.		11,114,397.63	15,207,782.25
Transferencias, Asignaciones, Subsidios y Subvenciones, y Pensiones y Jubilaciones		-	-
Otros Orígenes de Operación		-	1,618.42
Aplicación		7,379,286.10	12,048,985.94
Servicios Personales		3,050,304.79	2,623,708.62
Materiales y Suministros		1,246,543.68	1,383,175.39
Servicios Generales		2,315,162.08	5,574,004.44
Transferencias Internas y Asignaciones al Sector Público		-	-
Transferencias al resto del Sector Público		671,398.40	2,426,170.29
Subsidios y Subvenciones		-	-
Ayudas Sociales		-	-
Pensiones y Jubilaciones		95,877.14	41,927.20
Transferencias a Fideicomisos, Mandatos y Contratos Análogos		-	-
Transferencias a la Seguridad Social		-	-
Donativos		-	-
Transferencias al Exterior		-	-
Participaciones		-	-
Aportaciones		-	-
Convenios		-	-
Otras Aplicaciones de Operación		-	-
Flujos Netos de Efectivo por Actividades de Operación		4,168,983.93	3,526,355.79
Flujos de Efectivo de las Actividades de Inversión		-	-
Origen		33,763.54	-
Bienes Inmuebles, Infraestructura y Construcciones en Proceso		-	-
Bienes Muebles		33,763.54	-
Otros Orígenes de Inversión		-	-
Aplicación		2,834,540.00	5,345,996.14
Bienes Inmuebles, Infraestructura y Construcciones en Proceso		2,834,540.00	5,301,018.94
Bienes Muebles		-	44,977.20
Otras Aplicaciones de Inversión		-	-
Flujos Netos de Efectivo por Actividades de Inversión		2,800,776.46	5,345,996.14
Flujo de Efectivo de las Actividades de Financiamiento		1,297,696.70	1,631,073.78
Origen		-	-
Endeudamiento Neto		-	-
Interno		-	-
Externo		-	-
Otros Orígenes de Financiamiento		1,297,696.70	1,631,073.78
Aplicación		1,297,696.70	113,048.21
Servicios de la Deuda		-	-
Interno		-	-
Externo		-	-
Otras Aplicaciones de Financiamiento		1,297,696.70	113,048.21
Flujos netos de Efectivo por Actividades de Financiamiento		1,297,696.70	1,518,025.57
Incremento/Disminución Neta en el Efectivo y Equivalentes al Efectivo		70,510.77	301,654.78
Efectivo y Equivalentes al Efectivo al Inicio del Ejercicio		32,419.42	432,064.15
Efectivo y Equivalentes al Efectivo al Final del Ejercicio		38,091.35	130,506.37

Bajo protesta de decir verdad declaramos que los Estados Financieros y sus datos estadísticos son verdaderos, correctos y son responsabilidad del emisor.

G. LUIS VALDEZ
PRESIDENTE MUNICIPAL

SAN MIGUEL XITLAN, PUEBLA
2019 - 2021

SAN MIGUEL XITLAN, PUEBLA
2019 - 2021



PRESIDENCIA MUNICIPAL
SAN MIGUEL XITLAN, PUEBLA
2019 - 2021

SAN MIGUEL XITLAN, PUEBLA
2019 - 2021

CONTROLARÍA MUNICIPAL
SAN MIGUEL XITLAN, PUEBLA
2019 - 2021



SAN MIGUEL XITLAN
H. Ayuntamiento 2018-2021
"Hagamos las cosas diferentes"



Cuenta Pública Mensual
Estado de Análisis del Activo
Del 01 de Enero al 31 de Diciembre de 2020
(Pesos)
SAN MIGUEL XITLAN
Ente Público:

Concepto	Saldo Inicial	Cargos del Periodo	Abonos del Periodo	Saldo Final	Variación del Periodo
ACTIVO	28,136,765.30	32,706,853.10	32,658,592.32	28,185,026.08	48,260.78
Activo Circulante	269,502.89	29,838,324.00	29,756,299.68	351,527.21	82,024.32
Efectivo y Equivalentes	32,419.42	15,064,639.81	14,994,129.04	38,091.35	70,510.77
Derechos a Recibir Efectivo o Equivalentes	301,922.31	14,773,684.19	14,762,170.64	313,435.86	11,513.55
Derechos a Recibir Bienes o Servicios	-	-	-	-	-
Inventarios	-	-	-	-	-
Almacenes	-	-	-	-	-
Estimación por Pérdida o Deterioro de Activos Circulantes	-	-	-	-	-
Otros Activos Circulantes	-	-	-	-	-
Activo No Circulante	27,867,262.41	2,868,529.10	2,902,292.64	27,833,498.87	33,763.54
Inversiones Financieras a Largo Plazo	-	-	-	-	-
Derechos a Recibir Efectivo o Equivalentes a Largo Plazo	-	-	-	-	-
Bienes Inmuebles, Infraestructura y Construcciones en Proceso	24,022,134.90	2,834,540.00	2,834,540.00	24,022,134.90	-
Bienes Muebles	3,845,127.51	33,989.10	67,752.64	3,811,363.97	33,763.54
Activos Intangibles	-	-	-	-	-
Depreciación, Deterioro y Amortización Acumulada de Bienes	-	-	-	-	-
Activos Diferidos	-	-	-	-	-
Estimación por Pérdida o Deterioro de Activos no Circulantes	-	-	-	-	-
Otros Activos no Circulantes	-	-	-	-	-

Bajo protesta de decir verdad declaramos que los Estados Financieros y sus notas, son razonablemente correctos y son responsabilidad del emisor.



PRESIDENCIA MUNICIPAL
SAN MIGUEL XITLAN, PUEBLA
2018 - 2021

C. AUREA MARIA VARGAS GUERRERO
PRESIDENTE MUNICIPAL






TESORERÍA MUNICIPAL
SAN MIGUEL XITLAN, PUEBLA
2018 - 2021

C. LUIS VARGAS VERA
TESORERO MUNICIPAL

C. REMEDIOS ROSA OREA SANTOS
REPRESENTANTE LEGAL DEL ORGANISMO DE CONTROL
CONTROLARIA MUNICIPAL
SAN MIGUEL XITLAN, PUEBLA
2018 - 2021



Cuenta Pública Mensual
Estado Analítico de Ingresos
Del 01 de Enero al 31 de Diciembre de 2020
 (Pesos)

SAN MIGUEL MIXTLAN

Ente Público:

Categoría Económica Rubro de Ingresos	Ingresos		Dejado	Reservado	Diferencia
	Estimado	Modificado			
Impuestos	124,632.00	124,632.00	140,862.00	138,129.00	13,497.00
Cuotas y Aportaciones de Seguridad Social	-	-	-	-	-
Contribuciones de Mejoras	-	-	-	-	-
Derechos	251,602.00	251,602.00	265,617.20	261,802.20	10,200.20
Productos	21,303.00	21,303.00	19,095.00	19,095.00	2,208.00
Aprovechamientos	27,734.00	27,734.00	8,298.20	8,298.20	19,435.80
Ingresos por Ventas de Bienes, Prestación de Servicios y Otros Ingresos	-	-	-	-	-
Participaciones, Aportaciones, Convenios, Incentivos Derivados de la Colaboración Fiscal y Fondos Distintos de Aportaciones, Transferencias, Asignaciones, Subsidios y Subvenciones, y Pensiones y Jubilaciones.	12,558,323.00	12,558,323.00	11,114,397.63	10,535,625.45	2,022,697.55
Ingresos Derivados de Financiamientos	-	-	-	-	-
Total	12,983,594.00	12,983,594.00	11,548,270.03	10,962,949.85	-2,020,644.15
Estado Analítico de Ingresos Fuente de Financiamiento	Estimado	Modificado	Dejado	Reservado	Diferencia
Ingresos del Poder Ejecutivo Federal o Estatal y de los Municipios	12,983,594.00	12,983,594.00	11,548,270.03	10,962,949.85	-2,020,644.15
Impuestos	124,632.00	124,632.00	140,862.00	138,129.00	13,497.00
Cuotas y Aportaciones de Seguridad Social	-	-	-	-	-
Contribuciones de Mejoras	-	-	-	-	-
Derechos	251,602.00	251,602.00	265,617.20	261,802.20	10,200.20
Productos	21,303.00	21,303.00	19,095.00	19,095.00	2,208.00
Aprovechamientos	27,734.00	27,734.00	8,298.20	8,298.20	19,435.80
Participaciones, Aportaciones, Convenios, Incentivos Derivados de la Colaboración Fiscal y Fondos Distintos de Aportaciones	12,558,323.00	12,558,323.00	11,114,397.63	10,535,625.45	2,022,697.55
Transferencias, Asignaciones, Subsidios y Subvenciones, y Pensiones y Jubilaciones	-	-	-	-	-
Ingresos de los Entes Públicos de los Poderes Legislativo y Judicial, de los Organismos Autónomos y del Sector Paraestatal o Paramunicipal, así como de las Empresas Productivas del Estado	-	-	-	-	-
Cuotas y Aportaciones de Seguridad Social	-	-	-	-	-
Productos	-	-	-	-	-
Ingresos por Ventas de Bienes, Prestación de Servicios y Otros Ingresos	-	-	-	-	-
Transferencias, Asignaciones, Subsidios y Subvenciones, y Pensiones y Jubilaciones	-	-	-	-	-
Ingresos derivados de financiamiento	-	-	-	-	-
Ingresos Derivados de Financiamientos	-	-	-	-	-
Total	12,983,594.00	12,983,594.00	11,548,270.03	10,962,949.85	-2,020,644.15

Bajo protesta de decir verdad declaramos que los Estados Financieros y sus notas son verdaderos, completos y correctos y son responsables de su exactitud.

[Firma]
 C. LUIS ALVARO VARGAS GUERRERO
 TESORERO MUNICIPAL
 2018 - 2021

[Firma]
 TESORERÍA MUNICIPAL
 SAN MIGUEL MIXTLAN, PUEBLA
 2018 - 2021

[Firma]
 CENTRO LEGAL MUNICIPAL
 REPRESENTANTE LEGAL DEL ORGANISMO DE CONTROL
 SAN MIGUEL MIXTLAN, PUEBLA
 2018 - 2021

TESORERÍA MUNICIPAL
 SAN MIGUEL MIXTLAN, PUEBLA
 2018 - 2021



SAN MIGUEL XILITLAN
Engañosos las cosas cambian

Cuenta Pública
 Estado Analítico del Ejercicio del Presupuesto de Egresos
 Clasificación por Objeto del Gasto (Capítulo y Concepto)
 Del 01 de Enero al 31 de Diciembre de 2020
 (Pesos)

MUNICIPIO DE SAN MIGUEL XILITLAN, PUE.

Objeto del Gasto	Presupuesto	Comprobado	Resto	Presupuesto	Comprobado	Resto
Servicios Personales	3,039,553.92	0.00	3,039,553.92	3,050,304.79	3,050,304.79	-10,750.87
Remuneraciones al Personal de Carácter Permanente	3,039,553.92	-115,878.19	3,155,432.11	2,910,980.48	2,910,980.48	12,652.25
Remuneraciones al Personal de Carácter Transitorio	0.00	0.00	0.00	0.00	0.00	0.00
Remuneraciones Adicionales y Especiales	0.00	115,878.19	-115,878.19	139,324.31	139,324.31	-23,446.12
Seguridad Social	0.00	0.00	0.00	0.00	0.00	0.00
Otras Prestaciones Sociales y Económicas	0.00	0.00	0.00	0.00	0.00	0.00
Previsiones	0.00	0.00	0.00	0.00	0.00	0.00
Pago de Estímulos a Servidores Públicos	0.00	0.00	0.00	0.00	0.00	0.00
Suministros	0.00	-219,951.00	219,951.00	1,222,188.25	1,222,188.25	386,944.40
Materiales y Suministros	1,853,489.09	-25,000.00	1,878,489.09	213,805.67	213,805.67	170,310.96
Materiales de Administración, Emisión de Documentos y Artículos Oficiales	410,657.13	0.00	410,657.13	215,546.17	215,546.17	195,110.96
Alimentos y Utensilios	138,329.27	0.00	138,329.27	97,528.75	97,528.75	40,800.52
Materias Primas y Materiales de Producción y Comercialización	65,737.34	-2,000.00	63,737.34	6,090.01	6,090.01	57,647.33
Materiales y Artículos de Construcción y de Reparación	0.00	37,500.00	-37,500.00	31,755.91	31,755.91	5,744.09
Productos Químicos, Farmacéuticos y de Laboratorio	941,955.06	-164,275.00	1,106,230.06	691,481.83	691,481.83	86,198.23
Combustibles, Lubrificantes y Aditivos	117,280.01	-112,225.00	5,055.01	24,417.80	24,417.80	-19,362.79
Vestuario, Blancos, Prendas de Protección y Artículos Deportivos	179,280.28	46,949.00	132,331.28	179,725.22	179,725.22	45,606.06
Herramientas, Refacciones y Accesorios Menores	4,987,397.33	-206,253.00	5,193,650.33	2,315,162.08	2,315,162.08	2,466,984.25
Materiales y Suministros Para Seguridad	414,841.02	120,277.00	535,118.02	424,125.25	424,125.25	110,992.77
Suministros	270,017.28	0.00	270,017.28	0.00	0.00	270,017.28
Materiales y Suministros Para Seguridad	962,156.30	560,000.00	1,522,156.30	1,110,574.07	1,110,574.07	411,582.23
Servicios Generales	13,811.35	3,174.00	10,637.35	27,563.20	27,563.20	-10,572.85
Servicios Básicos	857,576.22	-7,202.00	864,778.22	298,409.15	298,409.15	551,965.07
Servicios de Arrendamiento	16,838.87	7,500.00	24,338.87	0.00	0.00	24,338.87
Servicios de Traslado y Viáticos	65,813.19	-77,000.00	-11,186.81	145,820.38	145,820.38	-40,651.75
Servicios Oficiales	2,279,088.00	-1,102,000.00	1,177,088.00	139,036.19	139,036.19	1,038,051.81
Otros Servicios Generales	107,255.10	150,000.00	257,255.10	161,394.28	161,394.28	16,060.82
Transferencias, Asignaciones, Subsidios y Otras Ayudas	841,941.66	-3,798.00	845,739.66	767,138.54	767,138.54	70,868.12
Transferencias Internas y Asignaciones al Sector Público	0.00	0.00	0.00	0.00	0.00	0.00
Transferencias al Resto del Sector Público	650,233.50	0.00	650,233.50	671,398.40	671,398.40	-21,164.90
Subsidios y Subvenciones	191,708.16	-3,798.00	187,910.16	95,877.14	95,877.14	92,033.02
Pensiones y Jubilaciones	0.00	0.00	0.00	0.00	0.00	0.00
Transferencias a Fideicomisos, Mandatos y Otros Análogos	0.00	0.00	0.00	0.00	0.00	0.00
Transferencias a la Seguridad Social	0.00	0.00	0.00	0.00	0.00	0.00
Donativos	0.00	0.00	0.00	0.00	0.00	0.00
Bienes Muebles, Inmuebles e Intangibles	0.00	0.00	0.00	0.00	0.00	0.00
Transferencias al Exterior	0.00	0.00	0.00	0.00	0.00	0.00
Mobiliario y Equipo de Administración	0.00	0.00	0.00	0.00	0.00	0.00
Mobiliario y Equipo Educativo y Recreativo	0.00	0.00	0.00	0.00	0.00	0.00
Equipo e Instrumental Médico y de Laboratorio	0.00	0.00	0.00	0.00	0.00	0.00
Veículos y Equipo de Transporte	0.00	0.00	0.00	0.00	0.00	0.00
Equipo de Defensa y Seguridad	0.00	0.00	0.00	0.00	0.00	0.00
Maquinaria, Otros Equipos y Herramientas	0.00	0.00	0.00	0.00	0.00	0.00
Activos Biológicos	0.00	0.00	0.00	0.00	0.00	0.00
Bienes Intangibles	0.00	0.00	0.00	0.00	0.00	0.00
Activos Intangibles	0.00	0.00	0.00	0.00	0.00	0.00
Inversión Pública	2,261,262.00	573,278.00	1,687,984.00	2,834,540.00	2,834,540.00	0.00
Obra Pública en Bienes de Dominio Público	2,261,262.00	573,278.00	1,687,984.00	2,834,540.00	2,834,540.00	0.00
Obra Pública en Bienes Propios	0.00	0.00	0.00	0.00	0.00	0.00
Proyectos Productivos y Acciones de Fomento	0.00	0.00	0.00	0.00	0.00	0.00
Inversiones Financieras y Otras Provisiones	0.00	0.00	0.00	0.00	0.00	0.00
Inversiones Para el Fomento de Actividades Productivas	0.00	0.00	0.00	0.00	0.00	0.00
Acciones y Participaciones de Capital	0.00	0.00	0.00	0.00	0.00	0.00
Compra de Títulos y Valores	0.00	0.00	0.00	0.00	0.00	0.00
Concesión de Préstamos	0.00	0.00	0.00	0.00	0.00	0.00
Inversiones en Fideicomisos, Mandatos y Otros Análogos	0.00	0.00	0.00	0.00	0.00	0.00
Otras Inversiones Financieras	0.00	0.00	0.00	0.00	0.00	0.00
Provisiones para Contingencias y Otras	0.00	0.00	0.00	0.00	0.00	0.00
Erogaciones Especiales	0.00	0.00	0.00	0.00	0.00	0.00
Participaciones y Aportaciones	0.00	0.00	0.00	0.00	0.00	0.00
Participaciones	0.00	0.00	0.00	0.00	0.00	0.00
Aportaciones	0.00	0.00	0.00	0.00	0.00	0.00
Convenios	0.00	0.00	0.00	0.00	0.00	0.00
Deuda Pública	0.00	0.00	0.00	0.00	0.00	0.00
Amortización de la Deuda Pública	0.00	0.00	0.00	0.00	0.00	0.00
Intereses de la Deuda Pública	0.00	0.00	0.00	0.00	0.00	0.00
Comisiones de la Deuda Pública	0.00	0.00	0.00	0.00	0.00	0.00
Gastos de la Deuda Pública	0.00	0.00	0.00	0.00	0.00	0.00
Costo por Coberturas	0.00	0.00	0.00	0.00	0.00	0.00
Apoyos Financieros	0.00	0.00	0.00	0.00	0.00	0.00
Audados de Ejercicios Fiscales Anteriores (Adefas)	0.00	0.00	0.00	0.00	0.00	0.00
Total del gasto	12,983,594.00	145,278.00	13,128,872.00	10,213,826.10	10,172,414.00	2,913,045.90

Estado Analítico del Presupuesto de Egresos
 Clasificación por Objeto del Gasto (Capítulo y Concepto)
 Del 01 de Enero al 31 de Diciembre de 2020
 (Pesos)

MUNICIPIO DE SAN MIGUEL XILITLAN, PUE.

Concepto	Presupuesto	Comprobados	Subsidios	Reservas	Reservados	Subsidios
Gasto Corriente	10,722,352.00	-430,000.00	10,292,352.00	7,379,286.10	7,379,286.10	2,913,065.90
Gasto de Capital	2,261,262.00	573,278.00	2,834,540.00	2,834,540.00	2,834,540.00	0.00
Amortización de la Deuda y Diminución de Pasivos	0.00	0.00	0.00	0.00	0.00	0.00
Pensiones y Jubilaciones	0.00	0.00	0.00	0.00	0.00	0.00
Participaciones	0.00	0.00	0.00	0.00	0.00	0.00
Total del Gasto	12,983,594.00	143,278.00	13,126,872.00	10,213,826.10	10,213,826.10	2,913,065.90

Concepto	Presupuesto	Comprobados	Subsidios	Reservas	Reservados	Subsidios
01 PRESIDENCIA MUNICIPAL	580,586.91	14,289.21	566,287.70	564,932.23	561,932.23	4,355.47
02 TESORERIA MUNICIPAL	12,403,007.09	2,676,962.79	9,726,044.30	6,817,353.87	6,775,941.77	2,908,690.43
03 RECURSOS ROMANOS	-	-	-	-	-	-
04 RECURSOS MATERIALES	-	-	-	-	-	-
05 POLICIA	-	-	-	-	-	-
07 DIF MUNICIPAL	-	-	-	-	-	-
08 OBRAS PUBLICAS	-	2,834,540.00	2,834,540.00	2,834,540.00	2,834,540.00	-
09 REGIDURIAS	-	-	-	-	-	-
Total del Gasto	12,983,594.00	143,278.00	13,126,872.00	10,213,826.10	10,213,826.10	2,913,065.90

Concepto	Presupuesto	Comprobados	Subsidios	Reservas	Reservados	Subsidios
Gobierno	6,229,292.25	426,026.00	6,655,318.25	5,718,450.71	5,691,873.55	936,867.54
Legislación	-	-	-	-	-	-
Justicia	-	-	-	-	-	-
Coordinación de la Política de Gobierno	6,229,292.25	426,026.00	6,655,318.25	5,718,450.71	5,691,873.55	936,867.54
Relaciones Exteriores	-	-	-	-	-	-
Asuntos Financieros y Hacendarios	-	-	-	-	-	-
Seguridad Nacional	-	-	-	-	-	-
Asuntos de Orden Público y de Seguridad Interior	-	-	-	-	-	-
Otros Servicios Generales	-	-	-	-	-	-
Desarrollo Social	6,607,046.65	472,248.00	6,174,798.65	4,306,678.20	4,297,142.66	1,868,120.85
Protección Ambiental	-	-	-	-	-	-
Vivienda y Servicios a la Comunidad	3,321,376.99	676,576.00	3,997,952.99	3,452,615.10	3,443,216.56	545,337.89
Salud	801,941.66	27,875.00	774,068.66	703,135.81	702,998.81	70,892.85
Recreación, Cultura y Otras Manifestaciones Sociales	-	-	-	-	-	-
Educación	-	-	-	-	-	-
Protección Social	2,523,728.00	1,120,951.00	1,402,777.00	1,47,697.79	1,47,697.79	1,255,079.21
Otros Asuntos Sociales	-	-	-	-	-	-
Desarrollo Económico	107,255.10	189,500.00	296,755.10	188,697.19	183,397.79	108,057.91
Asuntos Económicos, Comerciales y Laborales en General	107,255.10	189,500.00	296,755.10	188,697.19	183,397.79	108,057.91
Agricultura, Silvicultura, Pesca y Caza	-	-	-	-	-	-
Combustibles y Energía	-	-	-	-	-	-
Minería, Manufacturas y Construcción	-	-	-	-	-	-
Transporte	-	-	-	-	-	-
Comunicaciones	-	-	-	-	-	-
Turismo	-	-	-	-	-	-
Ciencia, Tecnología e Innovación	-	-	-	-	-	-
Otros Industrias y Otros Asuntos Económicos	-	-	-	-	-	-
Otros no Clasificados en Funciones Anteriores	-	-	-	-	-	-
Transacciones de la Deuda Pública / Costo Financiero de la Deuda	-	-	-	-	-	-
Transferencias, Participaciones y Aportaciones entre Diferentes Niveles y	-	-	-	-	-	-
Órganos de gobierno	-	-	-	-	-	-
Saneamiento del Sistema Financiero	-	-	-	-	-	-
Adeudos de Ejercicios Fiscales Anteriores	-	-	-	-	-	-
Total del Gasto	12,983,594.00	143,278.00	13,126,872.00	10,213,826.10	10,172,414.00	2,913,065.90

Bajo protesta de decir verdad declaramos que los Estados Financieros y sus notas, son razonablemente correctos y somos responsables de su emisión.



CONTRALORIA MUNICIPAL
SAN MIGUEL MTLAN, PUEBLA
2018 - 2021

ESTADOS UNIDOS MEXICANOS
SECRETARÍA DE ECONOMÍA
C. LUIS VALDEZ
PRESIDENTE DEL COMITÉ DE FISCALIZACIÓN
SAN MIGUEL MTLAN, PUEBLA
2018 - 2021

ESTADOS UNIDOS MEXICANOS
SECRETARÍA DE ECONOMÍA
C. LUIS VALDEZ
PRESIDENTE DEL COMITÉ DE FISCALIZACIÓN
SAN MIGUEL MTLAN, PUEBLA
2018 - 2021

ESTADOS UNIDOS MEXICANOS
SECRETARÍA DE ECONOMÍA
C. LUIS VALDEZ
PRESIDENTE DEL COMITÉ DE FISCALIZACIÓN
SAN MIGUEL MTLAN, PUEBLA
2018 - 2021

ESTADOS UNIDOS MEXICANOS
SECRETARÍA DE ECONOMÍA
C. LUIS VALDEZ
PRESIDENTE DEL COMITÉ DE FISCALIZACIÓN
SAN MIGUEL MTLAN, PUEBLA
2018 - 2021