





CLAVE: 12/10  
 ENTIDAD FISCALIZADA: San Miguel Ixtlán  
 AÑO: 2023

FECHA DE APROBACIÓN

HOJA: DE:

## SEGUIMIENTO DEL PROGRAMA PRESUPUESTARIO POR EL PERIODO DEL 1 DE JULIO AL 30 DE SEPTIEMBRE DEL 2023

|                                      |  |
|--------------------------------------|--|
| Nombre del Programa                  | Función Pública  |
| Unidad(es) Responsable(s)            | 01 PRESIDENCIA MUNICIPAL/ 02 TESORERÍA MUNICIPAL/ 04 RECURSOS MATERIALES |
| Costo Total del Programa             | \$4,880,870.35   |
| Fuente de Financiamiento             | RECURSOS PROPIOS PARTICIPACIONES FORTAMUN                                |
| Monto Específico Ejercido al Periodo | \$0.00 \$4,616,866.35 \$264,004.00                                       |

| CLASIFICACIÓN FUNCIONAL DEL GASTO |  |
|-----------------------------------|--|
| CLASIFICACIÓN                     | CONCEPTO                               |
| Finalidad                         | 1. Gobierno                            |
| Función                           | 1.5. Asuntos financieros y hacendarios |
| Subfunción                        | 1.5.2 Asuntos Hacendarios              |
| Sub/Subfunción                    |  |

| GASTO POR CATEGORÍA PROGRAMÁTICA |  |
|----------------------------------|--|
| CATEGORÍA                        | Administrativos y de apoyo                                     |
| PROGRAMA                         | M Apoyo al proceso presupuestario y para mejorar la eficiencia |

| DATOS DE VINCULACIÓN AL PLAN ESTATAL DE DESARROLLO |  |
|--|--|
|  | Especial: Gobierno Democrático, Innovador y Transparente |

| DATOS DE VINCULACIÓN AL PLAN MUNICIPAL DE DESARROLLO (EJES, ESTRATEGIAS U OBJETIVOS GENERALES) |  |
|--|--|
|--|--|

|  |  |
|--|--|
|  | Eje 1. Seguridad pública y estado de derecho |
|--|--|

|  |   |
|--|---|
|  | NIVEL INMEDIATO INFERIOR (OBJETIVO O LINEA ESTRATÉGICA) |
|--|---|

|  |                                     |
|--|-------------------------------------|
|  | Programa 3. Eficiencia Presupuestal |
|--|-------------------------------------|

| DATOS DE VINCULACIÓN A OBJETIVOS DE DESARROLLO SOSTENIBLE |  |
|---|--|
|---|--|

|  |   |
|--|---|
|  | Objetivo 16: Promover sociedades justas, pacíficas e inclusivas |
|--|---|

|  |     |
|--|-----|
|  | FIN |
|--|-----|

|                   |  |
|-------------------|--|
| RESUMEN NARRATIVO | Contribuir a una buena función pública en el municipio de San Miguel Ixtlán mediante acciones y programas de beneficio |
|-------------------|--|

| Indicador |  |
|-----------|--|
|-----------|--|

|                   |  |   |  |                        |  |            |  |  |  |             |  |
|-------------------|--|---|--|------------------------|--|------------|--|--|--|-------------|--|
| NOMBRE            |  | Porcentaje de programas de beneficio ejecutando en 2023 |  |                        |  |            |  |  |  |             |  |
| DIMENSIÓN A MEDIR |  | Eficacia  |  | FRECUENCIA DE MEDICIÓN |  | Anual      |  | MÉTODO DE CÁLCULO                          |  | (v1/v2)*100 |  |
| TIPO DE INDICADOR |  | Estratégico   |  | TIPO DE FÓRMULA        |  | Porcentaje |  | COMPORTAMIENTO DEL INDICADOR HACIA LA META |  | Regular     |  |
| LINEA BASE        |  |   |  | META DEL INDICADOR     |  |            |  |  |  |             |  |
| 11                |  |   |  | 2023                   |  |            |  |  |  |             |  |
| VALOR             |  |   |  | AÑO                    |  |            |  |  |  |             |  |
|                   |  |   |  | 11                     |  |            |  |  |  |             |  |

| PROGRAMADO |   |                  |                         |     |     |     |     |     |     |     |     |     |     |     |       |                           |
|------------|---|------------------|-------------------------|-----|-----|-----|-----|-----|-----|-----|-----|-----|-----|-----|-------|---------------------------|
| VARIABLES  | NOMBRE  | UNIDAD DE MEDIDA | CALENDARIO - PROGRAMADO |     |     |     |     |     |     |     |     |     |     |     | TOTAL | META PROGRAMADA EN EL AÑO |
|            |   |                  | PROGRAMADO              | ENE | FEB | MAR | ABR | MAY | JUN | JUL | AGO | SEP | OCT | NOV |       |                           |
| VARIABLE 1 | Número de programas de beneficio en el año 2023       | Programa         | PROGRAMADO VARIABLE 1   |     |     |     |     |     |     |     |     |     |     | 11  | 11    | 100.00%                   |
| VARIABLE 2 | Total de programas de beneficio desarrollados en 2023 | Programa         | PROGRAMADO VARIABLE 2   |     |     |     |     |     |     |     |     |     |     | 11  | 11    |                           |



CLAVE: 12/10  
 ENTIDAD FISCALIZADA: San Miguel Ixtlán  
 AÑO: 2023

FECHA DE APROBACIÓN

HOJA: DE:

## SEGUIMIENTO DEL PROGRAMA PRESUPUESTARIO POR EL PERIODO DEL 1 DE JULIO AL 30 DE SEPTIEMBRE DEL 2023

Nombre del Programa Función Pública  
 Unidad(es) Responsable(s) 01 PRESIDENCIA MUNICIPAL/ 02 TESORERÍA MUNICIPAL/ 04 RECURSOS MATERIALES  
 Costo Total del Programa \$4,880,870.35

| REALIZADO  |  |                  |                         |     |     |     |     |     |     |     |     |     |     |     |
|------------|--|------------------|-------------------------|-----|-----|-----|-----|-----|-----|-----|-----|-----|-----|-----|
| VARIABLES  | NOMBRE   | UNIDAD DE MEDIDA | CALENDARIO - PROGRAMADO |     |     |     |     |     |     |     |     |     |     |     |
|            |  |                  | REALIZADO               | ENE | FEB | MAR | ABR | MAY | JUN | JUL | AGO | SEP | OCT | NOV |
| VARIABLE 1 | Número de habitantes beneficiados con mecanismos en materia de responsabilidad que antepone la igualdad de hombres y mujeres en 2023 | Personas         | REALIZADO VARIABLE 1    |     |     |     |     |     |     |     |     |     |     |     |
| VARIABLE 2 | Total de habitantes (último registro oficial 2015, Intercensal (INEGI))  | Personas         | REALIZADO VARIABLE 2    |     |     |     |     |     |     |     |     |     |     | 595 |
|            |  |                  |                         |     |     |     |     |     |     |     |     |     | 595 | 595 |

CUMPLIMIENTO FINAL

Explicaciones y causas de las variaciones al cumplimiento de la programación, ¿Por qué no se cumplió o por qué se superó considerablemente lo programado? Este indicador es de tipo estratégico, el cual su resultado se reflejará al terminar el ejercicio, en el cumplimiento final.

## COMPONENTES

|                                   |                          |
|-----------------------------------|--------------------------|
| COMPONENTE 1<br>RESUMEN NARRATIVO | Recaudación desarrollada |
|-----------------------------------|--------------------------|

## Indicador

|                   |  |  |  |                        |  |                    |  |  |  |             |  |
|-------------------|--|--|--|------------------------|--|--------------------|--|--|--|-------------|--|
| NOMBRE            |  | Porcentaje de acciones de fomento recaudatorio |  |                        |  |                    |  |  |  |             |  |
| DIMENSIÓN A MEDIR |  | Eficacia                                       |  | FRECUENCIA DE MEDICIÓN |  | Trimestral         |  | MÉTODO DE CÁLCULO                          |  | (v1/v2)*100 |  |
| TIPO DE INDICADOR |  | Gestión  |  | TIPO DE FÓRMULA        |  | Porcentaje         |  | COMPORTAMIENTO DEL INDICADOR HACIA LA META |  | Ascendente  |  |
| LÍNEA BASE        |  |  |  |                        |  | META DEL INDICADOR |  |  |  |             |  |
| 17                |  | 2023   |  | 2.00                   |  |                    |  |  |  |             |  |
| VALOR             |  | AÑO  |  |                        |  |                    |  |  |  |             |  |

| PROGRAMADO |  |                  |                         |     |     |     |     |     |     |     |     |     |     |     |
|------------|--|------------------|-------------------------|-----|-----|-----|-----|-----|-----|-----|-----|-----|-----|-----|
| VARIABLES  | NOMBRE   | UNIDAD DE MEDIDA | CALENDARIO - PROGRAMADO |     |     |     |     |     |     |     |     |     |     |     |
|            |  |                  | PROGRAMADO              | ENE | FEB | MAR | ABR | MAY | JUN | JUL | AGO | SEP | OCT | NOV |
| VARIABLE 1 | Número de acciones de fomento recaudatorio programadas en 2023 | Acciones         | PROGRAMADO VARIABLE 1   |     |     |     |     |     |     |     |     |     |     | 2   |
| VARIABLE 2 | Total de programas administrativos desarrollados 2023          | Acciones         | PROGRAMADO VARIABLE 2   |     |     |     |     |     |     |     |     |     |     | 11  |
|            |  |                  |                         |     |     |     |     |     |     |     |     |     | 2   | 11  |

| REALIZADO  |  |                  |                         |     |     |     |     |     |     |     |     |     |     |     |
|------------|--|------------------|-------------------------|-----|-----|-----|-----|-----|-----|-----|-----|-----|-----|-----|
| VARIABLES  | NOMBRE   | UNIDAD DE MEDIDA | CALENDARIO - PROGRAMADO |     |     |     |     |     |     |     |     |     |     |     |
|            |  |                  | REALIZADO               | ENE | FEB | MAR | ABR | MAY | JUN | JUL | AGO | SEP | OCT | NOV |
| VARIABLE 1 | Número de acciones de fomento recaudatorio programadas en 2023 | Acciones         | REALIZADO VARIABLE 1    |     |     | 0.5 |     |     | 0.5 |     |     | 0.5 |     |     |
| VARIABLE 2 | Total de programas administrativos desarrollados 2023          | Acciones         | REALIZADO VARIABLE 2    |     |     |     |     |     |     |     |     |     |     | 11  |
|            |  |                  |                         |     |     |     |     |     |     |     |     |     | 1.5 | 11  |

CUMPLIMIENTO FINAL

75.03%

Explicaciones y causas de las variaciones al cumplimiento de la programación, ¿Por qué no se cumplió o por qué se superó considerablemente lo programado? Se informa que se tiene como resultado un 75.03% procedente de las acciones de fomento recaudatorio

|                                   |   |
|-----------------------------------|---|
| COMPONENTE 2<br>RESUMEN NARRATIVO | Fortalecimiento de las competencias de los servidores públicos operando |
|-----------------------------------|---|

## Indicador

|                   |  |   |  |                        |  |                    |  |  |  |             |  |
|-------------------|--|---|--|------------------------|--|--------------------|--|--|--|-------------|--|
| NOMBRE            |  | Porcentaje de acciones de fortalecimiento de las competencias de los servidores públicos realizadas en 2023 |  |                        |  |                    |  |  |  |             |  |
| DIMENSIÓN A MEDIR |  | Eficacia  |  | FRECUENCIA DE MEDICIÓN |  | Trimestral         |  | MÉTODO DE CÁLCULO                          |  | (v1/v2)*100 |  |
| TIPO DE INDICADOR |  | Gestión   |  | TIPO DE FÓRMULA        |  |                    |  | COMPORTAMIENTO DEL INDICADOR HACIA LA META |  | Regular     |  |
|                   |  | LÍNEA BASE  |  |                        |  | META DEL INDICADOR |  |  |  |             |  |
|                   |  | 17  |  | 2023                   |  | 2                  |  |  |  |             |  |
|                   |  | VALOR   |  | AÑO                    |  |                    |  |  |  |             |  |

| PROGRAMADO |   |                  |                         |     |     |     |     |     |     |     |     |     |     |     |
|------------|---|------------------|-------------------------|-----|-----|-----|-----|-----|-----|-----|-----|-----|-----|-----|
| VARIABLES  | NOMBRE  | UNIDAD DE MEDIDA | CALENDARIO - PROGRAMADO |     |     |     |     |     |     |     |     |     |     |     |
|            |   |                  | PROGRAMADO              | ENE | FEB | MAR | ABR | MAY | JUN | JUL | AGO | SEP | OCT | NOV |
| VARIABLE 1 | Número de acciones de fortalecimiento de las competencias de los servidores públicos realizadas en 2023 | Acciones         | PROGRAMADO VARIABLE 1   |     |     |     |     |     |     |     |     | 1   |     |     |
| VARIABLE 2 | Total de programas administrativos desarrollados 2023   | Acciones         | PROGRAMADO VARIABLE 2   |     |     |     |     |     |     |     |     | 11  |     |     |
|            |   |                  |                         |     |     |     |     |     |     |     |     |     | 1   | 11  |

| REALIZADO  |   |                  |                         |     |     |      |     |     |      |     |     |      |     |     |
|------------|---|------------------|-------------------------|-----|-----|------|-----|-----|------|-----|-----|------|-----|-----|
| VARIABLES  | NOMBRE  | UNIDAD DE MEDIDA | CALENDARIO - PROGRAMADO |     |     |      |     |     |      |     |     |      |     |     |
|            |   |                  | REALIZADO               | ENE | FEB | MAR  | ABR | MAY | JUN  | JUL | AGO | SEP  | OCT | NOV |
| VARIABLE 1 | Número de acciones de fortalecimiento de las competencias de los servidores públicos realizadas en 2023 | Acciones         | REALIZADO VARIABLE 1    |     |     | 0.25 |     |     | 0.25 |     |     | 0.25 |     |     |
| VARIABLE 2 | Total de programas administrativos desarrollados 2023   | Acciones         | REALIZADO VARIABLE 2    |     |     |      |     |     |      |     |     | 11   |     |     |
|            |   |                  |                         |     |     |      |     |     |      |     |     |      | 1   | 11  |

CUMPLIMIENTO FINAL

75.03%

Explicaciones y causas de las variaciones al cumplimiento de la programación, ¿Por qué no se cumplió o por qué se superó considerablemente lo programado? Se informa que se tiene como resultado un 75.03% procedente de las acciones de fomento recaudatorio

|                                   |                                   |
|-----------------------------------|-----------------------------------|
| COMPONENTE 3<br>RESUMEN NARRATIVO | Optimización de recursos aplicada |
|-----------------------------------|-----------------------------------|

## Indicador

|        |   |
|--------|---|
| NOMBRE | Porcentaje de acciones de optimización de recursos aplicada en 2023 |
|--------|---|



CLAVE: 12/10  
 ENTIDAD FISCALIZADA: San Miguel Ixtlán  
 AÑO: 2023

FECHA DE APROBACIÓN

HOJA: DE:

## SEGUIMIENTO DEL PROGRAMA PRESUPUESTARIO POR EL PERIODO DEL 1 DE JULIO AL 30 DE SEPTIEMBRE DEL 2023

Nombre del Programa Función Pública  
 Unidad(es) Responsable(s) 01 PRESIDENCIA MUNICIPAL/ 02 TESORERÍA MUNICIPAL/ 04 RECURSOS MATERIALES  
 Costo Total del Programa \$4,680,870.35

|                   |          |                        |                    |  |             |
|-------------------|----------|------------------------|--------------------|--|-------------|
| DIMENSIÓN A MEDIR | Eficacia | FRECUENCIA DE MEDICIÓN | Trimestral         | MÉTODO DE CÁLCULO                          | (V1/V2)*100 |
| TIPO DE INDICADOR | Gestión  | TIPO DE FÓRMULA        | Porcentaje         | COMPORTAMIENTO DEL INDICADOR HACIA LA META | Regular     |
| LÍNEA BASE        |          |                        | META DEL INDICADOR |  |             |
| 17                |          |                        | 4                  |  |             |
| VALOR             |          |                        | AÑO                |  |             |

| PROGRAMADO |   |                  |                         |     |     |     |     |     |     |     |     |     |        |
|------------|---|------------------|-------------------------|-----|-----|-----|-----|-----|-----|-----|-----|-----|--------|
| VARIABLES  | NOMBRE  | UNIDAD DE MEDIDA | CALENDARIO - PROGRAMADO |     |     |     |     |     |     |     |     |     |        |
|            |   |                  | PROGRAMADO              | ENE | FEB | MAR | ABR | MAY | JUN | JUL | AGO | SEP | OCT    |
| VARIABLE 1 | Número de acciones de optimización de recursos aplicada en 2023   | Acciones         | PROGRAMADO VARIABLE 1   |     |     | 1   |     |     | 1   |     |     | 1   |        |
| VARIABLE 2 | Total de acciones de progreso gubernamental desarrollados en 2023 | Acciones         | PROGRAMADO VARIABLE 2   |     |     |     |     |     |     |     |     |     | 11     |
|            |   |                  |                         |     |     |     |     |     |     |     |     | 11  | 36.36% |

| REALIZADO  |   |                  |                         |     |     |     |     |     |     |     |     |     |        |
|------------|---|------------------|-------------------------|-----|-----|-----|-----|-----|-----|-----|-----|-----|--------|
| VARIABLES  | NOMBRE  | UNIDAD DE MEDIDA | CALENDARIO - PROGRAMADO |     |     |     |     |     |     |     |     |     |        |
|            |   |                  | REALIZADO               | ENE | FEB | MAR | ABR | MAY | JUN | JUL | AGO | SEP | OCT    |
| VARIABLE 1 | Número de acciones de optimización de recursos aplicada en 2023   | Acciones         | REALIZADO VARIABLE 1    |     |     | 1   |     |     | 1   |     |     | 1   |        |
| VARIABLE 2 | Total de acciones de progreso gubernamental desarrollados en 2023 | Acciones         | REALIZADO VARIABLE 2    |     |     |     |     |     |     |     |     |     | 11     |
|            |   |                  |                         |     |     |     |     |     |     |     |     | 11  | 27.27% |

CUMPLIMIENTO FINAL 75.00%

Explicaciones y causas de las variaciones al cumplimiento de la programación, ¿Por qué no se cumplió o por qué se superó considerablemente lo programado? Se informa que se tiene como resultado un 75% procedente de las acciones de fomento recaudatorio.

COMPONENTE 4  
 RESUMEN NARRATIVO Acciones de progreso gubernamental desarrolladas

## Indicador

|                   |  |  |  |                        |  |                    |  |  |  |             |  |
|-------------------|--|--|--|------------------------|--|--------------------|--|--|--|-------------|--|
| NOMBRE            |  | Porcentaje de acciones de progreso gubernamental desarrolladas en 2023 |  |                        |  |                    |  |  |  |             |  |
| DIMENSIÓN A MEDIR |  | Eficacia   |  | FRECUENCIA DE MEDICION |  | Trimestral         |  | MÉTODO DE CALCULO                          |  | (V1/V2)*100 |  |
| TIPO DE INDICADOR |  | Gestión  |  | TIPO DE FÓRMULA        |  | Porcentaje         |  | COMPORTAMIENTO DEL INDICADOR HACIA LA META |  | Regular     |  |
| LÍNEA BASE        |  |  |  |                        |  | META DEL INDICADOR |  |  |  |             |  |
| 17                |  |  |  |                        |  | 2023               |  |  |  |             |  |
| VALOR             |  |  |  |                        |  | AÑO                |  |  |  |             |  |
| 7                 |  |  |  |                        |  |                    |  |  |  |             |  |

| PROGRAMADO |   |                  |                         |     |     |     |     |     |     |     |     |     |        |
|------------|---|------------------|-------------------------|-----|-----|-----|-----|-----|-----|-----|-----|-----|--------|
| VARIABLES  | NOMBRE  | UNIDAD DE MEDIDA | CALENDARIO - PROGRAMADO |     |     |     |     |     |     |     |     |     |        |
|            |   |                  | PROGRAMADO              | ENE | FEB | MAR | ABR | MAY | JUN | JUL | AGO | SEP | OCT    |
| VARIABLE 1 | Número de acciones de progreso gubernamental desarrolladas 2023   |                  | PROGRAMADO VARIABLE 1   |     |     | 1   |     |     | 1   |     |     | 1   |        |
| VARIABLE 2 | Total de acciones de progreso gubernamental desarrollados en 2023 |                  | PROGRAMADO VARIABLE 2   |     |     |     |     |     |     |     |     | 11  |        |
|            |   |                  |                         |     |     |     |     |     |     |     |     | 11  | 36.36% |

| REALIZADO  |   |                  |                         |     |     |     |     |     |     |     |     |     |        |
|------------|---|------------------|-------------------------|-----|-----|-----|-----|-----|-----|-----|-----|-----|--------|
| VARIABLES  | NOMBRE  | UNIDAD DE MEDIDA | CALENDARIO - PROGRAMADO |     |     |     |     |     |     |     |     |     |        |
|            |   |                  | REALIZADO               | ENE | FEB | MAR | ABR | MAY | JUN | JUL | AGO | SEP | OCT    |
| VARIABLE 1 | Número de acciones de progreso gubernamental desarrolladas 2023   |                  | REALIZADO VARIABLE 1    |     |     | 1   |     |     | 1   |     |     | 1   |        |
| VARIABLE 2 | Total de acciones de progreso gubernamental desarrollados en 2023 |                  | REALIZADO VARIABLE 2    |     |     |     |     |     |     |     |     | 11  |        |
|            |   |                  |                         |     |     |     |     |     |     |     |     | 11  | 27.27% |

CUMPLIMIENTO FINAL 75.00%

Explicaciones y causas de las variaciones al cumplimiento de la programación, ¿Por qué no se cumplió o por qué se superó considerablemente lo programado? Se informa que se tiene como resultado un 75 % procedente de las acciones de fomento recaudatorio.

COMPONENTE 5  
 RESUMEN NARRATIVO Adquisiciones de bienes muebles operando

## Indicador

|                   |  |  |  |                        |  |            |  |  |  |             |  |
|-------------------|--|--|--|------------------------|--|------------|--|--|--|-------------|--|
| NOMBRE            |  | Porcentaje de acciones de adquisición de bienes muebles operando en 2022 |  |                        |  |            |  |  |  |             |  |
| DIMENSIÓN A MEDIR |  | Eficacia   |  | FRECUENCIA DE MEDICIÓN |  | Trimestral |  | MÉTODO DE CÁLCULO                          |  | (V1/V2)*100 |  |
| TIPO DE INDICADOR |  | Gestión  |  | TIPO DE FÓRMULA        |  | Porcentaje |  | COMPORTAMIENTO DEL INDICADOR HACIA LA META |  | Regular     |  |
| LÍNEA BASE        |  |  |  | META DEL INDICADOR     |  |            |  |  |  |             |  |
| 17                |  |  |  | 2023                   |  |            |  |  |  |             |  |
| VALOR             |  |  |  | AÑO                    |  |            |  |  |  |             |  |
| 1                 |  |  |  | 1                      |  |            |  |  |  |             |  |

| PROGRAMADO |   |                  |                         |     |     |     |     |     |     |     |     |     |       |
|------------|---|------------------|-------------------------|-----|-----|-----|-----|-----|-----|-----|-----|-----|-------|
| VARIABLES  | NOMBRE  | UNIDAD DE MEDIDA | CALENDARIO - PROGRAMADO |     |     |     |     |     |     |     |     |     |       |
|            |   |                  | PROGRAMADO              | ENE | FEB | MAR | ABR | MAY | JUN | JUL | AGO | SEP | OCT   |
| VARIABLE 1 | Acciones de adquisición de bienes muebles operando en 2023        |                  | PROGRAMADO VARIABLE 1   |     |     |     |     |     |     |     |     | 1   |       |
| VARIABLE 2 | Total de acciones de progreso gubernamental desarrollados en 2023 |                  | PROGRAMADO VARIABLE 2   |     |     |     |     |     |     |     |     | 11  |       |
|            |   |                  |                         |     |     |     |     |     |     |     |     | 11  | 9.09% |

| REALIZADO  |   |                  |                         |     |     |     |     |     |     |     |     |     |          |
|------------|---|------------------|-------------------------|-----|-----|-----|-----|-----|-----|-----|-----|-----|----------|
| VARIABLES  | NOMBRE  | UNIDAD DE MEDIDA | CALENDARIO - PROGRAMADO |     |     |     |     |     |     |     |     |     |          |
|            |   |                  | REALIZADO               | ENE | FEB | MAR | ABR | MAY | JUN | JUL | AGO | SEP | OCT      |
| VARIABLE 1 | Acciones de adquisición de bienes muebles operando en 2023        |                  | REALIZADO VARIABLE 1    |     |     |     |     |     |     |     |     |     |          |
| VARIABLE 2 | Total de acciones de progreso gubernamental desarrollados en 2023 |                  | REALIZADO VARIABLE 2    |     |     |     |     |     |     |     |     | 11  |          |
|            |   |                  |                         |     |     |     |     |     |     |     |     | 11  | #(VALOR) |

CUMPLIMIENTO FINAL

Explicaciones y causas de las variaciones al cumplimiento de la programación, ¿Por qué no se cumplió o por qué se superó considerablemente lo programado? Al periodo no se a dado inicio con las actividades.



CLAVE: 12/10  
 ENTIDAD FISCALIZADA: San Miguel Ixtlán  
 AÑO: 2023

FECHA DE APROBACIÓN

HOJA: DE:

## SEGUIMIENTO DEL PROGRAMA PRESUPUESTARIO POR EL PERIODO DEL 1 DE JULIO AL 30 DE SEPTIEMBRE DEL 2023

Nombre del Programa Función Pública  
 Unidad(es) Responsable(s) 01 PRESIDENCIA MUNICIPAL/ 02 TESORERÍA MUNICIPAL/ 04 RECURSOS MATERIALES  
 Costo Total del Programa \$4,880,870.35

| ACTIVIDADES |             |  |                        |            |     |     |     |     |     |     |     |     |     |     |       |  |     |     |
|-------------|-------------|--|------------------------|------------|-----|-----|-----|-----|-----|-----|-----|-----|-----|-----|-------|--|-----|-----|
| COMPONENTE  | DESCRIPCIÓN | UNIDAD DE MEDIDA   | CALENDARIO             |            |     |     |     |     |     |     |     |     |     |     | TOTAL | PORCENTAJE DE CUMPLIMIENTO DE LA ACTIVIDAD |     |     |
|             |             |  | PROGRAMADO / REALIZADO | ENE        | FEB | MAR | ABR | MAY | JUN | JUL | AGO | SEP | OCT | NOV |       |  | DIC |     |
| C1          | 1           | Der 12 Segimientos Mensuales al Programa de Fomento Recaudatorio, incluyendo los registros contables       | Seguimiento            | PROGRAMADO | 1   | 1   | 1   | 1   | 1   | 1   | 1   | 1   | 1   | 1   | 1     | 1  | 12  | 75% |
|             |             |  | REALIZADO              | 1          | 1   | 1   | 1   | 1   | 1   | 1   | 1   | 1   | 1   | 1   | 1     | 9  |     |     |
|             | 2           | Ejecutar 12 seguimientos del programa de apoyos económicos a la ciudadanía como descuento a contribuciones | Seguimiento            | PROGRAMADO | 1   | 1   | 1   | 1   | 1   | 1   | 1   | 1   | 1   | 1   | 1     | 1  | 12  | 75% |
|             |             |  | REALIZADO              | 1          | 1   | 1   | 1   | 1   | 1   | 1   | 1   | 1   | 1   | 1   | 1     | 9  |     |     |
|             | 3           | Llevar a cabo 12 seguimientos a Registro Civil   | Seguimiento            | PROGRAMADO | 1   | 1   | 1   | 1   | 1   | 1   | 1   | 1   | 1   | 1   | 1     | 1  | 12  | 75% |
|             |             |  | REALIZADO              | 1          | 1   | 1   | 1   | 1   | 1   | 1   | 1   | 1   | 1   | 1   | 1     | 9  |     |     |
| C2          | 1           | Llevar a cabo 2 seguimientos mensuales al pago de los sueldos de los servidores públicos                   | Seguimiento            | PROGRAMADO | 2   | 2   | 2   | 2   | 2   | 2   | 2   | 2   | 2   | 2   | 2     | 2  | 24  | 75% |
|             |             |  | REALIZADO              | 2          | 2   | 2   | 2   | 2   | 2   | 2   | 2   | 2   | 2   | 2   | 2     | 18   |     |     |
|             | 2           | Llevar 1 seguimiento mensual del pago de prestaciones diversas autorizadas a los servidores públicos       | Seguimiento            | PROGRAMADO | 1   | 1   | 1   | 1   | 1   | 1   | 1   | 1   | 1   | 1   | 1     | 1  | 12  | 75% |
|             |             |  | REALIZADO              | 1          | 1   | 1   | 1   | 1   | 1   | 1   | 1   | 1   | 1   | 1   | 1     | 9  |     |     |
|             | 1           | Llevar 1 seguimiento mensual de las requisiciones de materiales y suministros de oficina                   | Seguimiento            | PROGRAMADO | 1   | 1   | 1   | 1   | 1   | 1   | 1   | 1   | 1   | 1   | 1     | 1  | 12  | 75% |
|             |             |  | REALIZADO              | 1          | 1   | 1   | 1   | 1   | 1   | 1   | 1   | 1   | 1   | 1   | 1     | 9  |     |     |
| C3          | 2           | Llevar 1 seguimiento mensual de las requisiciones de materiales de limpieza                                | Seguimiento            | PROGRAMADO | 1   | 1   | 1   | 1   | 1   | 1   | 1   | 1   | 1   | 1   | 1     | 1  | 12  | 75% |
|             |             |  | REALIZADO              | 1          | 1   | 1   | 1   | 1   | 1   | 1   | 1   | 1   | 1   | 1   | 1     | 9  |     |     |
|             | 3           | Llevar 1 seguimiento mensual de las requisiciones de combustibles  | Seguimiento            | PROGRAMADO | 1   | 1   | 1   | 1   | 1   | 1   | 1   | 1   | 1   | 1   | 1     | 1  | 12  | 75% |
|             |             |  | REALIZADO              | 1          | 1   | 1   | 1   | 1   | 1   | 1   | 1   | 1   | 1   | 1   | 1     | 9  |     |     |
|             | 4           | Llevar 1 seguimiento mensual de las requisiciones de materiales y suministros diversos                     | Seguimiento            | PROGRAMADO | 1   | 1   | 1   | 1   | 1   | 1   | 1   | 1   | 1   | 1   | 1     | 1  | 12  | 75% |
|             |             |  | REALIZADO              | 1          | 1   | 1   | 1   | 1   | 1   | 1   | 1   | 1   | 1   | 1   | 1     | 9  |     |     |
| C4          | 1           | Llevar 1 seguimiento trimestral del seguimiento y Evaluación a los Programas Presupuestarios               | Seguimiento            | PROGRAMADO |     |     | 1   |     |     | 1   |     |     | 1   |     |       | 1  | 4   | 75% |
|             |             |  | REALIZADO              |            |     | 1   |     |     | 1   |     |     | 1   |     |     | 3     |  |     |     |
|             | 2           | Ejecutar 1 programa de evaluación a programa y/o acciones ejercidos con Fondos Federales (Ramo 33)         | Programa               | PROGRAMADO |     |     |     |     |     |     |     |     |     |     | 1     | 1  | 0%  |     |
|             |             |  | REALIZADO              |            |     |     |     |     |     |     |     |     |     |     | 0     |  |     |     |
|             | 3           | Llevar 1 seguimiento mensual de servicios diversos y de consultoría  | Seguimiento            | PROGRAMADO | 1   | 1   | 1   | 1   | 1   | 1   | 1   | 1   | 1   | 1   | 1     | 1  | 12  | 75% |
|             |             |  | REALIZADO              | 1          | 1   | 1   | 1   | 1   | 1   | 1   | 1   | 1   | 1   | 1   | 1     | 9  |     |     |
| C5          | 1           | Llevar a cabo 12 seguimientos a la adquisición de diversos bienes muebles para municipio                   | Seguimiento            | PROGRAMADO | 1   | 1   | 1   | 1   | 1   | 1   | 1   | 1   | 1   | 1   | 1     | 1  | 12  | 0%  |
|             |             |  | REALIZADO              |            |     |     |     |     |     |     |     |     |     |     |       | 0  |     |     |


| Actividad y Componente        | Descripción  |
|-------------------------------|--|
| Actividades del Componente 1. | Se reporta que se han ido cumpliendo con las actividades conforme a lo programado  |
| Actividades del Componente 2. | Se reporta que se han ido cumpliendo con las actividades conforme a lo programado  |
| Actividades del Componente 3. | Se reporta que se han ido cumpliendo con las actividades conforme a lo programado  |
| Actividades del Componente 4. | Se reporta que se cumplió con algunas de las actividades conforme a lo programado y que algunas de las actividades se ejecutarán hasta al final de periodo derivado del ejercicio presupuestal |
| Actividades del Componente 5. | La actividad no ha dado inicio   |

C. DELFINO JESÚS RAMOS SOLANO  
 PRESIDENTE MUNICIPAL



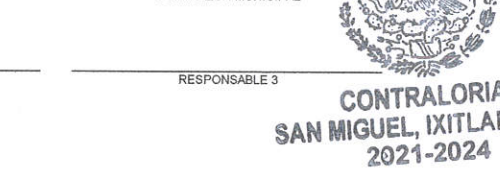
PRESIDENCIA  
 SAN MIGUEL, IXTILÁN, PUE.  
 2021-2024

C. MARCOS FLORES SALAZAR  
 TESORERO MUNICIPAL



RESPONSABLE 2  
 TESORERÍA MUNICIPAL  
 SAN MIGUEL, IXTILÁN, PUE.  
 2021-2024

C. SERAFÍN REYES GONZÁLEZ  
 CONTRALOR MUNICIPAL



CONTRALORIA  
 SAN MIGUEL, IXTILÁN, PUE.  
 2021-2024



CLAVE: 12/10  
 ENTIDAD FISCALIZADA: San Miguel Ixitlán  
 AÑO: 2023

FECHA DE APROBACIÓN

HOJA: DE:

## SEGUIMIENTO DEL PROGRAMA PRESUPUESTARIO POR EL PERIODO DEL 1 DE JULIO AL 30 DE SEPTIEMBRE DEL 2023

Nombre del Programa Seguridad  
 Unidad(es) Responsable(s) 05 SEGURIDAD PÚBLICA  
 Costo Total del Programa \$85,727.71

| VARIABLES  | NOMBRE  | UNIDAD DE MEDIDA | CALENDARIO - PROGRAMADO |     |     |     |     |     |     |     |     |     |     |     | TOTAL | RESULTADO ALCANZADO EN EL AÑO |
|------------|---|------------------|-------------------------|-----|-----|-----|-----|-----|-----|-----|-----|-----|-----|-----|-------|-------------------------------|
|            |   |                  | REALIZADO               | ENE | FEB | MAR | ABR | MAY | JUN | JUL | AGO | SEP | OCT | NOV | DIC   |                               |
| VARIABLE 1 | Número de personas beneficiadas con acciones en materia de Seguridad Pública Municipal, Protección Civil y Vialidad en 2023 | Personas         | REALIZADO VARIABLE 1    |     |     |     |     |     |     |     |     |     |     |     |       | #¡VALOR!                      |
| VARIABLE 2 | Total de población (último registro oficial 2015, Intercensal INEGI)  | Personas         | REALIZADO VARIABLE 2    |     |     |     |     |     |     |     |     |     |     |     |       |                               |

CUMPLIMIENTO FINAL

Explicaciones y causas de las variaciones al cumplimiento de la programación, ¿Por qué no se cumplió o por qué se superó considerablemente lo programado? Este indicador es de tipo estratégico, el cual su resultado se reflejara al terminar el ejercicio, en el cumplimiento final.

## COMPONENTES

|                                   |  |
|-----------------------------------|--|
| COMPONENTE 1<br>RESUMEN NARRATIVO | Acciones de prevención y colaboración ciudadana en materia de Seguridad Pública Municipal, Protección Civil y Vialidad |
|-----------------------------------|--|

## Indicador

|                   |   |                        |            |  |  |  |             |  |  |  |  |  |  |  |  |
|-------------------|---|------------------------|------------|--|--|--|-------------|--|--|--|--|--|--|--|--|
| NOMBRE            | Porcentaje de acciones de prevención y colaboración ciudadana en materia de Seguridad Pública Municipal, Protección Civil y Vialidad, con perspectiva de género |                        |            |  |  |  |             |  |  |  |  |  |  |  |  |
| DIMENSION A MEDIR | Eficacia  | FRECUENCIA DE MEDICIÓN | Trimestral |  |  | MÉTODO DE CÁLCULO                          | (v1/v2)*100 |  |  |  |  |  |  |  |  |
| TIPO DE INDICADOR | Gestión   | TIPO DE FÓRMULA        | Porcentaje |  |  | COMPORTAMIENTO DEL INDICADOR HACIA LA META | Regular     |  |  |  |  |  |  |  |  |

LÍNEA BASE  
 76  
 VALOR

2023  
 AÑOMETA DEL INDICADOR  
 4.00

## PROGRAMADO

| VARIABLES  | NOMBRE   | UNIDAD DE MEDIDA | CALENDARIO - PROGRAMADO |     |     |     |     |     |     |     |     |     |     |     | TOTAL | META PROGRAMADA EN EL AÑO |
|------------|--|------------------|-------------------------|-----|-----|-----|-----|-----|-----|-----|-----|-----|-----|-----|-------|---------------------------|
|            |  |                  | PROGRAMADO              | ENE | FEB | MAR | ABR | MAY | JUN | JUL | AGO | SEP | OCT | NOV | DIC   |                           |
| VARIABLE 1 | Número de acciones de prevención y colaboración ciudadana en materia de Seguridad Pública Municipal, Protección Civil y Vialidad, con perspectiva de género realizadas en 2023 | Acciones         | PROGRAMADO VARIABLE 1   | 2   |     |     |     |     |     |     |     | 2   |     |     |       | 4                         |
| VARIABLE 2 | Total de acciones de prevención y colaboración ciudadana en materia de Seguridad Pública Municipal, Protección Civil y Vialidad, con perspectiva de género en 2023             | Acciones         | PROGRAMADO VARIABLE 2   |     |     |     |     |     |     |     |     | 76  |     |     |       | 76                        |

## REALIZADO

| VARIABLES  | NOMBRE   | UNIDAD DE MEDIDA | CALENDARIO - PROGRAMADO |     |     |     |     |     |     |     |     |     |     |     | TOTAL | RESULTADO ALCANZADO EN EL AÑO |
|------------|--|------------------|-------------------------|-----|-----|-----|-----|-----|-----|-----|-----|-----|-----|-----|-------|-------------------------------|
|            |  |                  | REALIZADO               | ENE | FEB | MAR | ABR | MAY | JUN | JUL | AGO | SEP | OCT | NOV | DIC   |                               |
| VARIABLE 1 | Número de acciones de prevención y colaboración ciudadana en materia de Seguridad Pública Municipal, Protección Civil y Vialidad, con perspectiva de género realizadas en 2023 | Acciones         | REALIZADO VARIABLE 1    |     |     |     |     |     |     |     |     | 3   |     |     |       | 3                             |
| VARIABLE 2 | Total de acciones de prevención y colaboración ciudadana en materia de Seguridad Pública Municipal, Protección Civil y Vialidad, con perspectiva de género en 2023             | Acciones         | REALIZADO VARIABLE 2    |     |     |     |     |     |     |     |     | 76  |     |     |       | 76                            |

CUMPLIMIENTO FINAL 75.10%

Explicaciones y causas de las variaciones al cumplimiento de la programación, ¿Por qué no se cumplió o por qué se superó considerablemente lo programado? Al periodo que se reporta se informa que se tiene un avance del 75.10%, procedente de que algunas de las actividades del componente han dado inicio

|                                   |  |
|-----------------------------------|--|
| COMPONENTE 2<br>RESUMEN NARRATIVO | Acciones de fortalecimiento de facultades y profesionalización en materia de Seguridad Pública Municipal, Protección Civil y Vialidad, con perspectiva de género |
|-----------------------------------|--|

## Indicador

|                   |  |                        |            |  |  |  |             |  |  |  |  |  |  |  |  |
|-------------------|--|------------------------|------------|--|--|--|-------------|--|--|--|--|--|--|--|--|
| NOMBRE            | Porcentaje de acciones de fortalecimiento de facultades y profesionalización en materia de Seguridad Pública Municipal, Protección Civil y Vialidad, con perspectiva de género |                        |            |  |  |  |             |  |  |  |  |  |  |  |  |
| DIMENSION A MEDIR | Eficacia   | FRECUENCIA DE MEDICIÓN | Trimestral |  |  | MÉTODO DE CÁLCULO                          | (v1/v2)*100 |  |  |  |  |  |  |  |  |
| TIPO DE INDICADOR | Gestión  | TIPO DE FÓRMULA        | Porcentaje |  |  | COMPORTAMIENTO DEL INDICADOR HACIA LA META | Regular     |  |  |  |  |  |  |  |  |

LÍNEA BASE  
 76  
 VALOR

2023  
 AÑOMETA DEL INDICADOR  
 72

## PROGRAMADO

| VARIABLES  | NOMBRE   | UNIDAD DE MEDIDA | CALENDARIO - PROGRAMADO |     |     |     |     |     |     |     |     |     |     |     | TOTAL | META PROGRAMADA EN EL AÑO |
|------------|--|------------------|-------------------------|-----|-----|-----|-----|-----|-----|-----|-----|-----|-----|-----|-------|---------------------------|
|            |  |                  | PROGRAMADO              | ENE | FEB | MAR | ABR | MAY | JUN | JUL | AGO | SEP | OCT | NOV | DIC   |                           |
| VARIABLE 1 | Número de acciones en materia de facultades y profesionalización en materia de Seguridad Pública Municipal, Protección Civil y Vialidad, con perspectiva de género en 2023 | Acciones         | PROGRAMADO VARIABLE 1   |     |     |     |     |     |     |     |     | 72  |     |     |       | 72                        |
| VARIABLE 2 | Total de acciones en materia de Seguridad Pública Municipal, Protección Civil y Vialidad, con perspectiva de género 2023   | Acciones         | PROGRAMADO VARIABLE 2   |     |     |     |     |     |     |     |     | 76  |     |     |       | 76                        |

## REALIZADO

| VARIABLES  | NOMBRE   | UNIDAD DE MEDIDA | CALENDARIO - PROGRAMADO |     |     |     |     |     |     |     |     |     |     |     | TOTAL | RESULTADO ALCANZADO EN EL AÑO |
|------------|--|------------------|-------------------------|-----|-----|-----|-----|-----|-----|-----|-----|-----|-----|-----|-------|-------------------------------|
|            |  |                  | REALIZADO               | ENE | FEB | MAR | ABR | MAY | JUN | JUL | AGO | SEP | OCT | NOV | DIC   |                               |
| VARIABLE 1 | Número de acciones en materia de facultades y profesionalización en materia de Seguridad Pública Municipal, Protección Civil y Vialidad, con perspectiva de género en 2023 | Acciones         | REALIZADO VARIABLE 1    |     |     | 9   |     |     | 9   |     |     | 9   |     |     |       | 27                            |
| VARIABLE 2 | Total de acciones en materia de Seguridad Pública Municipal, Protección Civil y Vialidad, con perspectiva de género 2023   | Acciones         | REALIZADO VARIABLE 2    |     |     |     |     |     |     |     |     | 76  |     |     |       | 76                            |

CUMPLIMIENTO FINAL 37.50%

Explicaciones y causas de las variaciones al cumplimiento de la programación, ¿Por qué no se cumplió o por qué se superó considerablemente lo programado? Al periodo que se reporta se informa que se tiene un avance del 37.50 %, procedente de que algunas de las actividades del componente han dado inicio y se han tenido una variaciones de lo programado con lo aprobado, pero serán ajustadas al final de ejercicio, para efecto de congruencia.



|                      |                    |
|----------------------|--------------------|
| CLAVE:               | 12/10              |
| ENTIDAD FISCALIZADA: | San Miguel Ixitlán |
| AÑO:                 | 2023               |

FECHA DE APROBACIÓN

HOJA: DE:

## SEGUIMIENTO DEL PROGRAMA PRESUPUESTARIO POR EL PERIODO DEL 1 DE JULIO AL 30 DE SEPTIEMBRE DEL 2023

|                           |                      |
|---------------------------|----------------------|
| Nombre del Programa       | Seguridad            |
| Unidad(es) Responsable(s) | 05 SEGURIDAD PÚBLICA |
| Costo Total del Programa  | \$85,727.71          |

| Fuente de Financiamiento | RECURSOS PROPIOS | PARTICIPACIONES | FORTAMUN |
|--------------------------|------------------|-----------------|----------|
| Monto Específico         | \$0.00           | \$85,727.71     | \$0.00   |
| Ejercido al Período      |                  |                 |          |

| CLASIFICACIÓN FUNCIONAL DEL GASTO |   |
|-----------------------------------|---|
| CLASIFICACIÓN                     | CONCEPTO  |
| Finalidad                         | 1. Gobierno   |
| Función                           | 1.7. Asuntos de orden público y de seguridad interior |
| Subfunción                        | 1.7.3 Otros Asuntos de Orden Público y Seguridad      |
| Sub/subfunción                    |   |

| GASTO POR CATEGORÍA PROGRAMÁTICA |                            |
|----------------------------------|----------------------------|
| CATEGORÍA                        | Desempeño de las Funciones |
| PROGRAMA                         | R Específicos              |

|  |
|--|
| DATOS DE VINCULACIÓN AL PLAN ESTATAL DE DESARROLLO   |
| 1. Seguridad Pública, Justicia y Estado de Derecho   |
| DATOS DE VINCULACIÓN AL PLAN MUNICIPAL DE DESARROLLO (EJES, ESTRATEGIAS U OBJETIVOS GENERALES) |
| Eje 1. Seguridad pública y estado de derecho   |
| NIVEL INMEDIATO INFERIOR (OBJETIVO O LINEA ESTRATÉGICA)  |
| Programa 2. Seguridad y Justicia Social.   |
| DATOS DE VINCULACIÓN A OBJETIVOS DE DESARROLLO SOSTENIBLE                                      |
| 16. Paz, justicia e instituciones sólidas  |

| FIN               |  |
|-------------------|--|
| RESUMEN NARRATIVO | Contribuir a disminuir y evitar las situaciones delictivas como medida usual en el Municipio de San Miguel Ixitlán mediante acciones de fortalecimiento de los procedimientos en materia de Seguridad Pública y Protección Civil |

| Indicador         |   |                        |            |
|-------------------|---|------------------------|------------|
| NOMBRE            | Porcentaje de acciones de fortalecimientos de la Seguridad Pública Municipal, Protección Civil y Vialidad llevadas a cabo en 2023 |                        |            |
| DIMENSIÓN A MEDIR | Eficacia  | FRECUENCIA DE MEDICIÓN | Anual      |
| TIPO DE INDICADOR | Estratégico   | TIPO DE FÓRMULA        | Porcentaje |
| LÍNEA BASE        |   | META DEL INDICADOR     |            |
| 76                |   | 76                     |            |
| VALOR             |   | AÑO                    |            |

| PROGRAMADO |  |                  |                         |     |     |     |     |     |     |     |     |     |     |     |       |                           |     |         |
|------------|--|------------------|-------------------------|-----|-----|-----|-----|-----|-----|-----|-----|-----|-----|-----|-------|---------------------------|-----|---------|
| VARIABLES  | NOMBRE   | UNIDAD DE MEDIDA | CALENDARIO - PROGRAMADO |     |     |     |     |     |     |     |     |     |     |     | TOTAL | META PROGRAMADA EN EL AÑO |     |         |
|            |  |                  | PROGRAMADO              | ENE | FEB | MAR | ABR | MAY | JUN | JUL | AGO | SEP | OCT | NOV |       |                           | DIC |         |
| VARIABLE 1 | Acciones en materia de Seguridad Pública Municipal, Protección Civil y Vigilancia llevadas a cabo en 2023                            | Acciones         | PROGRAMADO VARIABLE 1   |     |     |     |     |     |     |     |     |     | 76  |     |       |                           | 76  | 100.00% |
| VARIABLE 2 | Total acciones programas en el año en materia de Seguridad Pública Municipal, Protección Civil y Vigilancia llevadas a cabo en 2023. | Acciones         | PROGRAMADO VARIABLE 2   |     |     |     |     |     |     |     |     |     | 76  |     |       |                           | 76  |         |

[illegible]

CUMPLIMIENTO FINAL

|   |  |
|---|--|
| Explicaciones y causas de las variaciones al cumplimiento de la programación, ¿Por qué no se cumplió o por qué se superó considerablemente lo programado? | Este indicador es de tipo estratégico, el cual su resultado se reflejara al terminar el ejercicio, en el cumplimiento final. |
|---|--|

| PROPOSITO         |   |
|-------------------|---|
| RESUMEN NARRATIVO | El municipio de San Miguel Ixtlán cuenta con Seguridad Pública y Protección Civil |

| Indicador         |  |                        |                    |  |             |
|-------------------|--|------------------------|--------------------|--|-------------|
| NOMBRE            | Porcentaje de población beneficiada con acciones en acciones de Seguridad Pública Municipal, Protección Civil y Vialidad |                        |                    |  |             |
| DIMENSIÓN A BIEDR | Eficacia   | FRECUENCIA DE MEDICIÓN | Anual              | MÉTODO DE CALCULO                          | (v1/v2)*100 |
| TIPO DE INDICADOR | Estratégico  | TIPO DE FÓRMULA        | Porcentaje         | COMPORTAMIENTO DEL INDICADOR HACIA LA META | Regular     |
| LÍNEA BASE        |  |                        | META DEL INDICADOR |  |             |
| 566               |  | 2015                   |                    | 469.0                                      |             |
| VALOR             |  | AÑO                    |                    |  |             |

| PROGRAMADO |   |                  |                         |     |     |     |     |     |     |     |     |     |     |     |       |                           |        |  |
|------------|---|------------------|-------------------------|-----|-----|-----|-----|-----|-----|-----|-----|-----|-----|-----|-------|---------------------------|--------|--|
| VARIABLES  | NOMBRE  | UNIDAD DE MEDIDA | CALENDARIO - PROGRAMADO |     |     |     |     |     |     |     |     |     |     |     | TOTAL | META PROGRAMADA EN EL AÑO |        |  |
|            |   |                  | PROGRAMADO              | ENE | FEB | MAR | ABR | MAY | JUN | JUL | AGO | SEP | OCT | NOV |       |                           | DIC    |  |
| VARIABLE 1 | Número de personas beneficiadas con acciones en materia de Seguridad Pública Municipal, Protección Civil y Vigilancia en 2023 | Personas         | PROGRAMADO VARIABLE 1   |     |     |     |     |     |     |     |     |     |     |     | 469   | 469                       | 80.03% |  |
| VARIABLE 2 | Total de población (último registro oficial 2015, Intercensal INEGI)  | Personas         | PROGRAMADO VARIABLE 2   |     |     |     |     |     |     |     |     |     |     |     | 586   | 586                       |        |  |



CLAVE: 12/10  
 ENTIDAD FISCALIZADA: San Miguel Ixtlán  
 AÑO: 2023

FECHA DE APROBACIÓN

HOJA: DE:

## SEGUIMIENTO DEL PROGRAMA PRESUPUESTARIO POR EL PERÍODO DEL 1 DE JULIO AL 30 DE SEPTIEMBRE DEL 2023

Nombre del Programa Seguridad  
 Unidad(es) Responsable(s) 05 SEGURIDAD PÚBLICA  
 Costo Total del Programa \$85,727.71

| ACTIVIDADES |             |  |                  |                        |     |     |     |     |     |     |     |     |     |     |     |       |  |      |
|-------------|-------------|--|------------------|------------------------|-----|-----|-----|-----|-----|-----|-----|-----|-----|-----|-----|-------|--|------|
| COMPONENTE  | DESCRIPCIÓN |  | UNIDAD DE MEDIDA | CALENDARIO             |     |     |     |     |     |     |     |     |     |     |     | TOTAL | PORCENTAJE DE CUMPLIMIENTO DE LA ACTIVIDAD |      |
|             |             |  |                  | PROGRAMADO / REALIZADO | ENE | FEB | MAR | ABR | MAY | JUN | JUL | AGO | SEP | OCT | NOV |       |  | DIC  |
| C1          | 1           | Efectuar 3 pagos al CERESO   | Pagos            | PROGRAMADO             |     |     |     | 1   |     | 1   |     | 1   |     |     |     |       | 3  | 100% |
|             |             |  | REALIZADO        |                        |     |     |     |     |     |     | 3   |     |     |     |     | 3     |  |      |
|             | 2           | Ejecutar 1 programa de acciones de prevención en materia de seguridad pública, vialidad y protección civil                               | Programa         | PROGRAMADO             |     |     |     |     |     |     |     |     |     |     | 1   |       | 1  | 0%   |
|             |             |  | REALIZADO        |                        |     |     |     |     |     |     |     |     |     |     |     |       | 0  |      |
| C2          | 1           | Realizar 2 pagos mensuales de nómina a elementos de seguridad pública  | Pagos            | PROGRAMADO             | 2   | 2   | 2   | 2   | 2   | 2   | 2   | 2   | 2   | 2   | 2   | 2     | 24   | 78%  |
|             |             |  | REALIZADO        | 2                      | 2   | 2   | 2   | 2   | 2   | 2   | 2   | 2   |     |     |     | 18    |  |      |
|             | 2           | Llevar 1 seguimiento mensual del pago de prestaciones diversas autorizadas a los elementos de seguridad pública                          | Seguimientos     | PROGRAMADO             | 1   | 1   | 1   | 1   | 1   | 1   | 1   | 1   | 1   | 1   | 1   | 1     | 12   | 78%  |
|             |             |  | REALIZADO        | 1                      | 1   | 1   | 1   | 1   | 1   | 1   | 1   | 1   |     |     |     | 9     |  |      |
|             | 3           | Llevar a cabo 12 seguimientos a las acciones de fortalecimiento de las competencias y profesionalización en materia de seguridad pública | Seguimientos     | PROGRAMADO             | 1   | 1   | 1   | 1   | 1   | 1   | 1   | 1   | 1   | 1   | 1   | 1     | 12   | 0%   |
|             |             |  | REALIZADO        |                        |     |     |     |     |     |     |     |     |     |     |     |       | 0  |      |
|             | 4           | Llevar a cabo 12 seguimientos a las acciones de equipamiento a los elementos de seguridad pública  | Seguimientos     | PROGRAMADO             | 1   | 1   | 1   | 1   | 1   | 1   | 1   | 1   | 1   | 1   | 1   | 1     | 12   | 0%   |
|             |             |  | REALIZADO        |                        |     |     |     |     |     |     |     |     |     |     |     |       | 0  |      |
|             | 5           | Llevar a cabo 12 seguimientos a las acciones de mantenimiento a los vehículos de seguridad pública                                       | Seguimientos     | PROGRAMADO             | 1   | 1   | 1   | 1   | 1   | 1   | 1   | 1   | 1   | 1   | 1   | 1     | 12   | 0%   |
|             |             |  | REALIZADO        |                        |     |     |     |     |     |     |     |     |     |     |     |       | 0  |      |

| Actividad y Componente        | Descripción  |
|-------------------------------|--|
| Actividades del Componente 1. | Se reporta que se cumplió con algunas de las actividades fuera de lo programado y que algunas de las actividades se ejecutarán hasta al final de periodo derivado del ejercicio presupuestal |
| Actividades del Componente 2. | Se reporta que algunas actividades se han ido cumpliendo conforme a lo programado  |

C. CRISTÓBAL RAMOS SOLANO  
 PRESIDENTE MUNICIPAL  
 RESPONSABLE 1

C. MARCOS FLORES SALAZAR  
 TESORERO MUNICIPAL  
 RESPONSABLE 2

C. SERAFÍN REYES GONZÁLEZ  
 CONTRALOR MUNICIPAL  
 RESPONSABLE 3

PRESIDENCIA  
 SAN MIGUEL, IXITLAN, PUE.  
 2021-2024

TESORERÍA MUNICIPAL  
 SAN MIGUEL, IXITLAN, PUE.  
 2021-2024

CONTRALORIA  
 SAN MIGUEL, IXITLAN, PUE.  
 2021-2024



CLAVE: 12/10  
ENTIDAD FISCALIZADA: San Miguel Ixitlán  
AÑO: 2023

FECHA DE APROBACIÓN

HOJA: DE:

## SEGUIMIENTO DEL PROGRAMA PRESUPUESTARIO POR EL PERIODO DEL 1 DE JULIO AL 30 DE SEPTIEMBRE DEL 2023

|                                      |  |                 |
|--------------------------------------|--|-----------------|
| Nombre del Programa                  | Economía                               |                 |
| Unidad(es) Responsable(s)            | 01 PRESIDENCIA MUNICIPAL 09 REGIDURÍAS |                 |
| Costo Total del Programa             | \$2,414,045.55                         |                 |
| Fuente de Financiamiento             | RECURSOS FISCALES                      | PARTICIPACIONES |
| Monto Específico Ejercido al Período | \$116,908.86                           | \$2,297,136.69  |

| CLASIFICACIÓN FUNCIONAL DEL GASTO |   |
|-----------------------------------|---|
| CLASIFICACIÓN                     | CONCEPTO  |
| Finalidad                         | 3. Desarrollo económico                                     |
| Función                           | 3.1. Asuntos económicos, comerciales y laborales en general |
| Subfunción                        | 3.1.1 Asuntos Económicos y Comerciales en General           |
| Sub/Subfunción                    |   |

| GASTO POR CATEGORÍA PROGRAMÁTICA |                            |
|----------------------------------|----------------------------|
| CATEGORÍA                        | Desempeño de las funciones |
| PROGRAMA                         | F Promoción y fomento      |

## DATOS DE VINCULACIÓN AL PLAN ESTATAL DE DESARROLLO

## 2. Recuperación del Campo Poblano

### 3. Desarrollo Económico para Todas y Todos

DATOS DE VINCULACIÓN AL PLAN MUNICIPAL DE DESARROLLO (EJES, ESTRATEGIAS U OBJETIVOS GENERALES)

Eje 3. Desarrollo e impulso de la actividad económica municipal

NIVEL INMEDIATO INFERIOR (OBJETIVO O LINEA ESTRATÉGICA)

Programa 2. Impulso a la economía Sostenible

DATOS DE VINCULACIÓN A OBJETIVOS DE DESARROLLO SOSTENIBLE

8. Promover el crecimiento económico sostenido, inclusivo y sostenible, el empleo pleno y productivo y el trabajo decente para todos

FIN

|                   |  |
|-------------------|--|
| RESUMEN NARRATIVO | Contribuir a mejorar la economía en el Municipio de San Miguel Ixitlán mediante desarrollo económico y turismo que promueva la igualdad entre hombre y mujeres |
|-------------------|--|

## Indicator

|                   |  |   |  |  |  |             |  |
|-------------------|--|---|--|--|--|-------------|--|
| NOMBRE            |  | Porcentaje de acciones de desarrollo económico y turismo implementados que impactan en el crecimiento económico del municipio |  |  |  |             |  |
| DIMENSION A MEDIR |  | EFICIENCIA  |  | FRECUENCIA DE MEDICIÓN                     |  | Anual       |  |
| TIPO DE INDICADOR |  | Estratégico   |  | TIPO DE FÓRMULA                            |  | Porcentaje  |  |
|                   |  |   |  | MÉTODO DE CÁLCULO                          |  | (v1/v2)*100 |  |
|                   |  |   |  | COMPORTAMIENTO DEL INDICADOR HACIA LA META |  | Ascendente  |  |
| LÍNEA BASE        |  |   |  | META DEL INDICADOR                         |  |             |  |
| 2                 |  |   |  | 2  |  |             |  |
| VALOR             |  |   |  | AÑO  |  |             |  |
| 2                 |  |   |  | 2  |  |             |  |

## PROGRAMADO

| VARIABLES  | NOMBRE   | UNIDAD DE REDDA | CALENDARIO - PROGRAMADO |     |     |     |     |     |     |     |     |     |     |     | TOTAL | META PROGRAMADA EN AÑO |
|------------|--|-----------------|-------------------------|-----|-----|-----|-----|-----|-----|-----|-----|-----|-----|-----|-------|------------------------|
|            |  |                 | PROGRAMADO              | ENE | FEB | MAR | ABR | MAY | JUN | JUL | AÑO | SEP | OCT | NOV |       |                        |
| VARIABLE 1 | Número de acciones implementadas de desarrollo económico del municipio en 2023               | Acciones        | PROGRAMADO VARIABLE 1   |     |     |     |     |     |     |     |     | 2   |     |     | 2     | 100.00%                |
| VARIABLE 2 | Total de acciones consideradas que impacten en el desarrollo económico del municipio en 2023 | Acciones        | PROGRAMADO VARIABLE 2   |     |     |     |     |     |     |     |     | 2   |     |     | 2     |                        |

**REALIZADO**

[illegible]

## CUMPLIMIENTO FINAL

|   |   |
|---|---|
| Explicaciones y causas de las variaciones al cumplimiento de la programación, ¿Por qué no se cumplió o por qué se superó considerablemente lo programado? | Este indicador es de tipo estratégico, el cual su resultado se reflejara al terminar el ejercicio, en el cumplimiento final |
|---|---|

## PROPÓSITO

|                   |   |
|-------------------|---|
| RESUMEN NARRATIVO | El municipio de San Miguel Ixtitán cuenta con acciones que promueven el fomento turístico y económico con perspectiva de género |
|-------------------|---|

## Indicador

|                   |             |   |                    |  |                     |
|-------------------|-------------|---|--------------------|--|---------------------|
| NOMBRE            |             | Porcentaje de habitantes que se beneficia con acciones de fomento turístico y económico con perspectiva de género |                    |  |                     |
| DIMENSIÓN A MEDIR | Eficacia    | FRECUENCIA DE MEDICIÓN  | Anual              | MÉTODO DE CÁLCULO                          | $(v1/v2) \cdot 100$ |
| TIPO DE INDICADOR | Estratégico | TIPO DE FÓRMULA   | Porcentaje         | COMPORTAMIENTO DEL INDICADOR HACIA LA META | Ascendente          |
| LÍNEA BASE        |             |   | META DEL INDICADOR |  |                     |
| 586               |             | 2015  |                    | 469 0                                      |                     |
| VALOR             |             | AÑO   |                    |  |                     |

## PROGRAMADO

[illegible]



CLAVE: 12/10  
 ENTIDAD FISCALIZADA: San Miguel Ixtlán  
 AÑO: 2023

FECHA DE APROBACIÓN

HOJA: DE:

## SEGUIMIENTO DEL PROGRAMA PRESUPUESTARIO POR EL PERIODO DEL 1 DE JULIO AL 30 DE SEPTIEMBRE DEL 2023

Nombre del Programa Economía  
 Unidad(es) Responsable(s) 01 PRESIDENCIA MUNICIPAL 09 REGIDURÍAS  
 Costo Total del Programa \$2,414,045.55

| VARIABLES  | NOMBRE  | UNIDAD DE MEDIDA | CALENDARIO - PROGRAMADO |     |     |     |     |     |     |     |     |     |     |     | TOTAL | RESULTADO ALCANZADO EN EL AÑO |
|------------|---|------------------|-------------------------|-----|-----|-----|-----|-----|-----|-----|-----|-----|-----|-----|-------|-------------------------------|
|            |   |                  | REALIZADO               | ENE | FEB | MAR | ABR | MAY | JUN | JUL | AGO | SEP | OCT | NOV | DIC   |                               |
| VARIABLE 1 | Habitantes beneficiados con acciones de fomento económico y turismo con perspectiva de género en 2023 | Personas         | REALIZADO VARIABLE 1    |     |     |     |     |     |     |     |     |     |     |     |       | #VALOR!                       |
| VARIABLE 2 | Total de población (último registro oficial 2015, Inter censal INEGI)                                 | Personas         | REALIZADO VARIABLE 2    |     |     |     |     |     |     |     |     |     |     |     |       |                               |

CUMPLIMIENTO FINAL

Explicaciones y causas de las variaciones al cumplimiento de la programación, ¿Por qué no se cumplió o por qué se superó considerablemente lo programado? Este indicador es de tipo estratégico, el cual su resultado se reflejara al terminar el ejercicio, en el cumplimiento final.

## COMPONENTES

|                                   |  |
|-----------------------------------|--|
| COMPONENTE 1<br>RESUMEN NARRATIVO | Acciones en materia de fomento al campo y productores implementada |
|-----------------------------------|--|

## Indicador

|                   |   |                        |            |  |  |             |  |  |  |  |  |  |  |  |  |
|-------------------|---|------------------------|------------|--|--|-------------|--|--|--|--|--|--|--|--|--|
| NOMBRE            | Porcentaje de acciones en materia de fomento al campo y productores con enfoque de género |                        |            |  |  |             |  |  |  |  |  |  |  |  |  |
| DIMENSIÓN A MEDIR | Eficacia  | FRECUENCIA DE MEDICIÓN | Trimestral | MÉTODO DE CALCULO                          |  | (v1/v2)*100 |  |  |  |  |  |  |  |  |  |
| TIPO DE INDICADOR | Estratégico   | TIPO DE FÓRMULA        | Porcentaje | COMPORTAMIENTO DEL INDICADOR HACIA LA META |  | Regular     |  |  |  |  |  |  |  |  |  |
| LÍNEA BASE        |   |                        | 2          | AÑO  |  | 2023        |  |  |  |  |  |  |  |  |  |
| VALOR             |   |                        | 2          | META DEL INDICADOR                         |  | 1.00        |  |  |  |  |  |  |  |  |  |

## PROGRAMADO

| PROGRAMADO |   |                  |                         |     |     |     |     |     |     |     |     |     |     |     |       |                           |        |
|------------|---|------------------|-------------------------|-----|-----|-----|-----|-----|-----|-----|-----|-----|-----|-----|-------|---------------------------|--------|
| VARIABLES  | NOMBRE  | UNIDAD DE MEDIDA | CALENDARIO - PROGRAMADO |     |     |     |     |     |     |     |     |     |     |     | TOTAL | META PROGRAMADA EN EL AÑO |        |
|            |   |                  | PROGRAMADO              | ENE | FEB | MAR | ABR | MAY | JUN | JUL | AGO | SEP | OCT | NOV |       |                           | DIC    |
| VARIABLE 1 | Número de acciones en materia de fomento al campo y productores con enfoque de género en 2023 | Acciones         | PROGRAMADO VARIABLE 1   |     |     |     |     |     |     |     |     | 1   |     |     |       | 1                         | 50.00% |
| VARIABLE 2 | Total de acciones de desarrollo económico en 2023   | Acciones         | PROGRAMADO VARIABLE 2   |     |     |     |     |     |     |     |     | 2   |     |     |       | 2                         |        |

## REALIZADO

| VARIABLES  | NOMBRE  | UNIDAD DE MEDIDA | CALENDARIO - PROGRAMADO |     |     |      |     |     |      |     |     |      |     |     | TOTAL | RESULTADO ALCANZADO EN EL AÑO |        |
|------------|---|------------------|-------------------------|-----|-----|------|-----|-----|------|-----|-----|------|-----|-----|-------|-------------------------------|--------|
|            |   |                  | REALIZADO               | ENE | FEB | MAR  | ABR | MAY | JUN  | JUL | AGO | SEP  | OCT | NOV |       |                               | DIC    |
| VARIABLE 1 | Número de acciones en materia de fomento al campo y productores con enfoque de género en 2023 | Acciones         | REALIZADO VARIABLE 1    |     |     | 0.25 |     |     | 0.25 |     |     | 0.25 |     |     |       | 1                             | 37.50% |
| VARIABLE 2 | Total de acciones de desarrollo económico en 2023   | Acciones         | REALIZADO VARIABLE 2    |     |     |      |     |     |      |     |     | 2    |     |     |       | 2                             |        |

CUMPLIMIENTO FINAL

75.00%

Explicaciones y causas de las variaciones al cumplimiento de la programación, ¿Por qué no se cumplió o por qué se superó considerablemente lo programado? Al periodo que se reporta se informa que se tiene un avance del 75.00%, procedente de que se han llegado a dar apoyos al campo

|                                   |   |
|-----------------------------------|---|
| COMPONENTE 2<br>RESUMEN NARRATIVO | Acciones turísticas de rescate y conservación de tradiciones con perspectiva de género logradas |
|-----------------------------------|---|

## Indicador

|                   |  |                        |            |  |  |             |  |  |  |  |  |  |  |  |  |
|-------------------|--|------------------------|------------|--|--|-------------|--|--|--|--|--|--|--|--|--|
| NOMBRE            | Porcentaje de acciones turísticas de rescate y preservación de tradiciones con enfoque de género |                        |            |  |  |             |  |  |  |  |  |  |  |  |  |
| DIMENSIÓN A MEDIR | Eficacia   | FRECUENCIA DE MEDICIÓN | Trimestral | MÉTODO DE CALCULO                          |  | (v1/v2)*100 |  |  |  |  |  |  |  |  |  |
| TIPO DE INDICADOR | Gestión  | TIPO DE FÓRMULA        | Porcentaje | COMPORTAMIENTO DEL INDICADOR HACIA LA META |  | Regular     |  |  |  |  |  |  |  |  |  |
| LÍNEA BASE        |  |                        | 2          | AÑO  |  | 2023        |  |  |  |  |  |  |  |  |  |
| VALOR             |  |                        | 2          | META DEL INDICADOR                         |  | 1           |  |  |  |  |  |  |  |  |  |

## PROGRAMADO

| PROGRAMADO |  |                  |                         |     |     |     |     |     |     |     |     |     |     |     |       |                           |        |
|------------|--|------------------|-------------------------|-----|-----|-----|-----|-----|-----|-----|-----|-----|-----|-----|-------|---------------------------|--------|
| VARIABLES  | NOMBRE   | UNIDAD DE MEDIDA | CALENDARIO - PROGRAMADO |     |     |     |     |     |     |     |     |     |     |     | TOTAL | META PROGRAMADA EN EL AÑO |        |
|            |  |                  | PROGRAMADO              | ENE | FEB | MAR | ABR | MAY | JUN | JUL | AGO | SEP | OCT | NOV |       |                           | DIC    |
| VARIABLE 1 | Número de acciones turísticas de rescate y preservación de tradiciones con enfoque de género en 2023 | Acciones         | PROGRAMADO VARIABLE 1   |     |     |     |     |     |     |     |     | 1   |     |     |       | 1                         | 50.00% |
| VARIABLE 2 | Total de acciones de desarrollo económico en 2023  | Acciones         | PROGRAMADO VARIABLE 2   |     |     |     |     |     |     |     |     | 2   |     |     |       | 2                         |        |

## REALIZADO

| VARIABLES  | NOMBRE   | UNIDAD DE MEDIDA | CALENDARIO - PROGRAMADO |     |     |     |     |     |     |     |     |     |     |     | TOTAL | RESULTADO ALCANZADO EN EL AÑO |        |
|------------|--|------------------|-------------------------|-----|-----|-----|-----|-----|-----|-----|-----|-----|-----|-----|-------|-------------------------------|--------|
|            |  |                  | REALIZADO               | ENE | FEB | MAR | ABR | MAY | JUN | JUL | AGO | SEP | OCT | NOV |       |                               | DIC    |
| VARIABLE 1 | Número de acciones turísticas de rescate y preservación de tradiciones con enfoque de género en 2023 | Acciones         | REALIZADO VARIABLE 1    |     |     |     |     |     |     |     |     | 1   |     |     |       | 1                             | 50.00% |
| VARIABLE 2 | Total de acciones de desarrollo económico en 2023  | Acciones         | REALIZADO VARIABLE 2    |     |     |     |     |     |     |     |     | 2   |     |     |       | 2                             |        |

CUMPLIMIENTO FINAL

100.00%



CLAVE: 12/10  
 ENTIDAD FISCALIZADA: San Miguel Ixitlán  
 AÑO: 2023

FECHA DE APROBACIÓN

HOJA: DE:

## SEGUIMIENTO DEL PROGRAMA PRESUPUESTARIO POR EL PERIODO DEL 1 DE JULIO AL 30 DE SEPTIEMBRE DEL 2023

Nombre del Programa Economía  
 Unidad(es) Responsable(s) 01 PRESIDENCIA MUNICIPAL 09 REGIDURÍAS  
 Costo Total del Programa \$2,414,045.55

Explicaciones y causas de las variaciones al cumplimiento de la programación, ¿Por qué no se cumplió o por qué se superó considerablemente lo programado? Al periodo que se reporta se informa que se tiene un avance del 100%, procedente de que se han llegado a dar apoyos al fomento turístico y cultural.

| ACTIVIDADES |   |                  |                        |     |     |     |     |     |     |     |     |     |     |     |       |  |
|-------------|---|------------------|------------------------|-----|-----|-----|-----|-----|-----|-----|-----|-----|-----|-----|-------|--|
| COMPONENTE  | DESCRIPCIÓN   | UNIDAD DE MEDIDA | CALENDARIO             |     |     |     |     |     |     |     |     |     |     |     | TOTAL | PORCENTAJE DE CUMPLIMIENTO DE LA ACTIVIDAD |
|             |   |                  | PROGRAMADO / REALIZADO | ENE | FEB | MAR | ABR | MAY | JUN | JUL | AGO | SEP | OCT | NOV | DC    |  |
| C1          | 1 Llevar a cabo 12 seguimientos de gestiones para apoyo al campo, tecnificación y productores | Seguimiento      | PROGRAMADO             | 1   | 1   | 1   | 1   | 1   | 1   | 1   | 1   | 1   | 1   | 1   | 1     | 12   |
|             |   |                  | REALIZADO              | 1   | 1   | 1   | 1   | 1   | 1   | 1   | 1   | 1   |     |     |       | 9  |
| C2          | 1 Impulsar 1 programa de fomento turístico y cultural   | Programa         | PROGRAMADO             |     |     |     |     |     |     |     |     | 1   |     |     |       | 1  |
|             |   |                  | REALIZADO              |     |     |     |     |     |     |     |     | 1   |     |     |       | 1  |

| Actividad y Componente        | Descripción   |
|-------------------------------|---|
| Actividades del Componente 1. | Se reporta que se han ido cumpliendo con las actividades conforme a lo programado |
| Actividades del Componente 2. | Se reporta que se han ido cumpliendo con las actividades conforme a lo programado |

C. DELFINO JESUS RAMOS SOLANO  
 PRESIDENTE MUNICIPAL

C. MARCOS FLORES SALAZAR  
 TESORERO MUNICIPAL

C. SERAFÍN REYES GONZALEZ  
 CONTRALOR MUNICIPAL

RESPONSABLE 1  
  
 PRESIDENCIA  
 SAN MIGUEL, IXITLAN, PUE.  
 2021-2024

RESPONSABLE 2  
  
 TESORERÍA MUNICIPAL  
 SAN MIGUEL, IXITLAN, PUE.  
 2021-2024

RESPONSABLE 3  
  
 CONTRALORIA  
 SAN MIGUEL, IXITLAN, PUE.  
 2021-2024



|                      |                    |
|----------------------|--------------------|
| CLAVE:               | 12/10              |
| ENTIDAD FISCALIZADA: | San Miguel Ixitlán |
| AÑO:                 | 2023               |

FECHA DE APROBACIÓN

HOJA: DE:

|                                      |                              |        |          |              |
|--------------------------------------|------------------------------|--------|----------|--------------|
| Nombre del Programa                  | Inversión en Infraestructura |        |          |              |
| Unidad(es) Responsable(s)            | 08 OBRA PÚBLICA              |        |          |              |
| Costo Total del Programa             | \$0.00                       |        |          |              |
| Fuente de Financiamiento             | PARTICIPACIONES              | FISM   | FORTAMUN | OTROS FONDOS |
| Monto Especifico Ejercido al Periodo | \$0.00                       | \$0.00 | \$0.00   | \$0.00       |

## CLASIFICACIÓN FUNCIONAL DEL GASTO

| CLASIFICACIÓN         | CONCEPTO                                 |
|-----------------------|--|
| <i>Finalidad</i>      | 2. Desarrollo social                     |
| <i>Función</i>        | 2.2. Vivienda y servicios a la comunidad |
| <i>Subfunción</i>     | 2.2.2 Desarrollo Comunitario             |
| <i>Sub/Subfunción</i> |  |

|           |                            |
|-----------|----------------------------|
| CATEGORÍA | Desempeño de las Funciones |
| PROGRAMA  | K Proyectos de Inversión   |

**DATOS DE VINCULACIÓN AL PLAN ESTATAL DE DESARROLLO**

Enfoque Transversal. Infraestructura

| DATOS DE VINCULACIÓN AL PLAN MUNICIPAL DE DESARROLLO (EJES, ESTRATEGIAS U OBJETIVOS GENERALES) |     |
|--|-----|
| 1  | 2   |
| 3  | 4   |
| 5  | 6   |
| 7  | 8   |
| 9  | 10  |
| 11   | 12  |
| 13   | 14  |
| 15   | 16  |
| 17   | 18  |
| 19   | 20  |
| 21   | 22  |
| 23   | 24  |
| 25   | 26  |
| 27   | 28  |
| 29   | 30  |
| 31   | 32  |
| 33   | 34  |
| 35   | 36  |
| 37   | 38  |
| 39   | 40  |
| 41   | 42  |
| 43   | 44  |
| 45   | 46  |
| 47   | 48  |
| 49   | 50  |
| 51   | 52  |
| 53   | 54  |
| 55   | 56  |
| 57   | 58  |
| 59   | 60  |
| 61   | 62  |
| 63   | 64  |
| 65   | 66  |
| 67   | 68  |
| 69   | 70  |
| 71   | 72  |
| 73   | 74  |
| 75   | 76  |
| 77   | 78  |
| 79   | 80  |
| 81   | 82  |
| 83   | 84  |
| 85   | 86  |
| 87   | 88  |
| 89   | 90  |
| 91   | 92  |
| 93   | 94  |
| 95   | 96  |
| 97   | 98  |
| 99   | 100 |

Eje 4. Infraestructura y obras públicas municipal

NIVEL INMEDIATO INFERIOR (OBJETIVO O LINEA ESTRATÉGICA)

Programa 1. Servicios públicos de calidad.

#### DATOS DE VINCULACIÓN A OBJETIVOS DE DESARROLLO SOSTENIBLE

9. Construir infraestructuras resilientes, promover la industrialización inclusiva y sostenible y fomentar la innovación

|                   |  |
|-------------------|--|
| RESUMEN NARRATIVO | Contribuir al bienestar social del municipio de San Miguel Ixitlán mediante acciones de inversión pública con igualdad de género |
|-------------------|--|

## Indicator

|                   |             |   |                    |  |                      |
|-------------------|-------------|---|--------------------|--|----------------------|
| NOMBRE            |             | Porcentaje de acciones de infraestructura social básica realizadas con igualdad de género |                    |  |                      |
| DIMENSIÓN A MEDIR | Eficacia    | FRECUENCIA DE MEDICIÓN  | Anual              | MÉTODO DE CÁLCULO                          | $(v1/v2) \times 100$ |
| TIPO DE INDICADOR | Estratégico | TIPO DE FÓRMULA   | Porcentaje         | COMPORTAMIENTO DEL INDICADOR HACIA LA META | Regular              |
| LÍNEA BASE        |             |   | META DEL INDICADOR |  |                      |
| 8                 |             |   | 8                  |  |                      |
| VALOR             |             |   | AÑO                |  |                      |
| 2023              |             |   |                    |  |                      |

## PROGRAMADO

| VARIABLES  | NOMBRE   | UNIDAD DE MEDIDA | CALENDARIO - PROGRAMADO |     |     |     |     |     |     |     |     |     |     |     | TOTAL | META PROGRAMADA EN EL AÑO |
|------------|--|------------------|-------------------------|-----|-----|-----|-----|-----|-----|-----|-----|-----|-----|-----|-------|---------------------------|
|            |  |                  | PROGRAMADO              | ENE | FEB | MAR | ABR | MAY | JUN | JUL | AGO | SEP | OCT | NOV |       |                           |
| VARIABLE 1 | Número de acciones de infraestructura social básica con enfoque de género realizadas en 2023 | Acciones         | PROGRAMADO VARIABLE 1   |     |     |     |     |     |     |     | 8   |     |     |     | 8     | 100.00%                   |
| VARIABLE 2 | Total de acciones de bienestar social en 2023  | Acciones         | PROGRAMADO VARIABLE 2   |     |     |     |     |     |     |     | 8   |     |     |     | 8     |                           |

REALIZADO

[illegible]

## CUMPLIMIENTO FINAL

|   |  |
|---|--|
| Explicaciones y causas de las variaciones al cumplimiento de la programación, ¿Por qué no se cumplió o por que se supero considerablemente lo programado? | Este indicador es de tipo estratégico, el cual su resultado se reflejara al terminar el ejercicio, en el cumplimiento final. |
|---|--|

## PROPÓSITO

|                   |   |
|-------------------|---|
| RESUMEN NARRATIVO | El municipio de San Miguel Ixitlén realiza acciones de infraestructura básica con enfoque de género |
|-------------------|---|

## Indicador

|                   |   |                        |                    |  |               |
|-------------------|---|------------------------|--------------------|--|---------------|
| NOMBRE            | Porcentaje de habitantes favorecidos con acciones de infraestructura básica con enfoque de género |                        |                    |  |               |
| DIMENSIÓN A MEDIR | Eficacia  | FRECUENCIA DE MEDICIÓN | Anual              | MÉTODO DE CÁLCULO                          | $(v1/v2)*100$ |
| TIPO DE INDICADOR | Estratégico   | TIPO DE FÓRMULA        | Porcentaje         | COMPORTAMIENTO DEL INDICADOR SIGUE LA META | Regular       |
| LÍNEA BASE        |   |                        | META DEL INDICADOR |  |               |
| 586               |   |                        | 2015               |  |               |
| VALOR             |   |                        | AÑO                |  |               |
| 469.0             |   |                        |                    |  |               |

## PROGRAMADO

[illegible]



CLAVE: 12/10  
 ENTIDAD FISCALIZADA: San Miguel Ixtlán  
 AÑO: 2023

FECHA DE APROBACIÓN

HOJA: DE:

## SEGUIMIENTO DEL PROGRAMA PRESUPUESTARIO POR EL PERIODO DEL 1 DE JULIO AL 30 DE SEPTIEMBRE DEL 2023

Nombre del Programa Inversión en infraestructura  
 Unidad(es) Responsable(s) 08 OBRA PÚBLICA  
 Costo Total del Programa \$0.00

## REALIZADO

| VARIABLES  | NOMBRE  | UNIDAD DE MEDIDA | CALENDARIO - PROGRAMADO |     |     |     |     |     |     |     |     |     |     |     | TOTAL | RESULTADO ALCANZADO EN EL AÑO |
|------------|---|------------------|-------------------------|-----|-----|-----|-----|-----|-----|-----|-----|-----|-----|-----|-------|-------------------------------|
|            |   |                  | REALIZADO               | ENE | FEB | MAR | ABR | MAY | JUN | JUL | AGO | SEP | OCT | NOV | DIC   |                               |
| VARIABLE 1 | Número de habitantes favorecidos con acciones de infraestructura básica en 2023 | Personas         | REALIZADO VARIABLE 1    |     |     |     |     |     |     |     |     |     |     |     |       | #¡VALOR!                      |
| VARIABLE 2 | Total de población (último registro oficial 2015, Intercensal INEGI)            | Personas         | REALIZADO VARIABLE 2    |     |     |     |     |     |     |     |     |     |     |     |       |                               |

CUMPLIMIENTO FINAL

Explicaciones y causas de las variaciones al cumplimiento de la programación, ¿Por qué no se cumplió o por qué se superó considerablemente lo programado? Este indicador es de tipo estratégico, el cual su resultado se reflejara al terminar el ejercicio, en el cumplimiento final.

## COMPONENTES

|                                   |  |
|-----------------------------------|--|
| COMPONENTE 1<br>RESUMEN NARRATIVO | Acciones de contienda al rezago social con priorización de recursos FISM, con enfoque de género, implementadas |
|-----------------------------------|--|

## Indicador

|                   |  |   |  |                        |  |                    |  |  |  |             |  |
|-------------------|--|---|--|------------------------|--|--------------------|--|--|--|-------------|--|
| NOMBRE            |  | Porcentaje de acciones de contienda al rezago social con priorización de recursos FISM, con enfoque de género |  |                        |  |                    |  |  |  |             |  |
| DIMENSIÓN A MEDIR |  | Eficacia  |  | FRECUENCIA DE MEDICIÓN |  | Trimestral         |  | MÉTODO DE CÁLCULO                          |  | (v1/v2)*100 |  |
| TIPO DE INDICADOR |  | Gestión   |  | TIPO DE FÓRMULA        |  | Porcentaje         |  | COMPORTAMIENTO DEL INDICADOR HACIA LA META |  | Regular     |  |
| LÍNEA BASE        |  |   |  |                        |  | META DEL INDICADOR |  |  |  |             |  |
| 8                 |  |   |  |                        |  | 2023               |  |  |  |             |  |
| VALOR             |  |   |  |                        |  | AÑO                |  |  |  |             |  |
| 5.00              |  |   |  |                        |  |                    |  |  |  |             |  |

## PROGRAMADO

| PROGRAMADO |   |                  |                         |     |     |     |     |     |     |     |     |     |     |     |       |                           |        |
|------------|---|------------------|-------------------------|-----|-----|-----|-----|-----|-----|-----|-----|-----|-----|-----|-------|---------------------------|--------|
| VARIABLES  | NOMBRE  | UNIDAD DE MEDIDA | CALENDARIO - PROGRAMADO |     |     |     |     |     |     |     |     |     |     |     | TOTAL | META PROGRAMADA EN EL AÑO |        |
|            |   |                  | PROGRAMADO              | ENE | FEB | MAR | ABR | MAY | JUN | JUL | AGO | SEP | OCT | NOV |       |                           | DIC    |
| VARIABLE 1 | Número de acciones de contienda al rezago social con priorización de recursos FISM, con enfoque de género en 2023 | Acciones         | PROGRAMADO VARIABLE 1   |     |     |     |     |     |     |     |     | 5   |     |     |       | 5                         | 62.50% |
| VARIABLE 2 | Total de acciones en infraestructura básica en 2023   | Acciones         | PROGRAMADO VARIABLE 2   |     |     |     |     |     |     |     |     | 8   |     |     |       | 8                         |        |

## REALIZADO

| VARIABLES  | NOMBRE  | UNIDAD DE MEDIDA | CALENDARIO - PROGRAMADO |     |     |     |     |     |     |     |     |     |     |     | TOTAL | RESULTADO ALCANZADO EN EL AÑO |
|------------|---|------------------|-------------------------|-----|-----|-----|-----|-----|-----|-----|-----|-----|-----|-----|-------|-------------------------------|
|            |   |                  | REALIZADO               | ENE | FEB | MAR | ABR | MAY | JUN | JUL | AGO | SEP | OCT | NOV | DIC   |                               |
| VARIABLE 1 | Número de acciones de contienda al rezago social con priorización de recursos FISM, con enfoque de género en 2023 | Acciones         | REALIZADO VARIABLE 1    |     |     |     |     |     |     |     |     |     |     |     |       | #¡VALOR!                      |
| VARIABLE 2 | Total de acciones en infraestructura básica en 2023   | Acciones         | REALIZADO VARIABLE 2    |     |     |     |     |     |     |     |     | 8   |     |     |       |                               |

CUMPLIMIENTO FINAL

Explicaciones y causas de las variaciones al cumplimiento de la programación, ¿Por qué no se cumplió o por qué se superó considerablemente lo programado? Al periodo que se reporta se informa que no se tiene avance, procedente de que las actividades del componente no han dado inicio

|                                   |  |
|-----------------------------------|--|
| COMPONENTE 2<br>RESUMEN NARRATIVO | Acciones de contienda al rezago social con priorización de recursos FORTAMUN, con enfoque de género, implementadas |
|-----------------------------------|--|

## Indicador

|                   |  |   |  |                        |  |            |  |  |  |             |  |
|-------------------|--|---|--|------------------------|--|------------|--|--|--|-------------|--|
| NOMBRE            |  | Porcentaje de acciones de contienda al rezago social con priorización de recursos FORTAMUN, con enfoque de género |  |                        |  |            |  |  |  |             |  |
| DIMENSION A MEDIR |  | Eficacia  |  | FRECUENCIA DE MEDICIÓN |  | Trimestral |  | MÉTODO DE CÁLCULO                          |  | (v1/v2)*100 |  |
| TIPO DE INDICADOR |  | Estratégico   |  | TIPO DE FÓRMULA        |  | Porcentaje |  | COMPORTAMIENTO DEL INDICADOR HACIA LA META |  | Regular     |  |
| LÍNEA BASE        |  |   |  | META DEL INDICADOR     |  |            |  |  |  |             |  |
| 8                 |  |   |  | 2023                   |  |            |  |  |  |             |  |
| VALOR             |  |   |  | AÑO                    |  |            |  |  |  |             |  |
| 2                 |  |   |  | 2                      |  |            |  |  |  |             |  |

## PROGRAMADO

| PROGRAMADO |   |                  |                         |     |     |     |     |     |     |     |     |     |     |     |       |                           |        |
|------------|---|------------------|-------------------------|-----|-----|-----|-----|-----|-----|-----|-----|-----|-----|-----|-------|---------------------------|--------|
| VARIABLES  | NOMBRE  | UNIDAD DE MEDIDA | CALENDARIO - PROGRAMADO |     |     |     |     |     |     |     |     |     |     |     | TOTAL | META PROGRAMADA EN EL AÑO |        |
|            |   |                  | PROGRAMADO              | ENE | FEB | MAR | ABR | MAY | JUN | JUL | AGO | SEP | OCT | NOV |       |                           | DIC    |
| VARIABLE 1 | Número de acciones de contienda al rezago social con priorización de recursos FORTAMUN, con enfoque de género en 2023 | Acciones         | PROGRAMADO VARIABLE 1   |     |     |     |     |     |     |     |     | 2   |     |     |       | 2                         | 25.00% |
| VARIABLE 2 | Total de acciones en infraestructura básica en 2023   | Acciones         | PROGRAMADO VARIABLE 2   |     |     |     |     |     |     |     |     | 8   |     |     |       | 8                         |        |

## REALIZADO

| VARIABLES  | NOMBRE  | UNIDAD DE MEDIDA | CALENDARIO - PROGRAMADO |     |     |     |     |     |     |     |     |     |     |     | TOTAL | RESULTADO ALCANZADO EN EL AÑO |
|------------|---|------------------|-------------------------|-----|-----|-----|-----|-----|-----|-----|-----|-----|-----|-----|-------|-------------------------------|
|            |   |                  | REALIZADO               | ENE | FEB | MAR | ABR | MAY | JUN | JUL | AGO | SEP | OCT | NOV |       |                               |
| VARIABLE 1 | Número de acciones de contienda al rezago social con priorización de recursos FORTAMUN, con enfoque de género en 2023 | Acciones         | REALIZADO VARIABLE 1    |     |     | 0.5 |     |     | 0.5 |     | 0.5 |     |     |     | 2     | 18.75%                        |
| VARIABLE 2 | Total de acciones en infraestructura básica en 2023   | Acciones         | REALIZADO VARIABLE 2    |     |     |     |     |     |     |     | 8   |     |     |     | 8     |                               |

CUMPLIMIENTO FINAL

75.00%

Explicaciones y causas de las variaciones al cumplimiento de la programación, ¿Por qué no se cumplió o por qué se superó considerablemente lo programado? Al periodo que se reporta se informa que no se tiene avance del 75.00 %, procedente de que se han realizado los pagos a los servicios de luz

|                                   |  |
|-----------------------------------|--|
| COMPONENTE 3<br>RESUMEN NARRATIVO | Acciones de contienda al rezago social con priorización de recursos de otras fuentes de financiamiento (recursos fiscales, participaciones otros fondos, convenios y/o incentivos), con enfoque de género, implementadas |
|-----------------------------------|--|

## Indicador

|        |   |
|--------|---|
| NOMBRE | Porcentaje de acciones de contienda al rezago social con priorización de recursos de otras fuentes de financiamiento (recursos fiscales, participaciones otros fondos, convenios y/o incentivos), con enfoque de género |
|--------|---|



CLAVE: 12/10  
 ENTIDAD FISCALIZADA: San Miguel Ixitlán  
 AÑO: 2023

FECHA DE APROBACIÓN

HOJA: DE:

## SEGUIMIENTO DEL PROGRAMA PRESUPUESTARIO POR EL PERIODO DEL 1 DE JULIO AL 30 DE SEPTIEMBRE DEL 2023

Nombre del Programa: Inversión en Infraestructura  
 Unidad(es) Responsable(s): 08 OBRA PÚBLICA  
 Costo Total del Programa: \$0.00

|                   |          |                        |                    |  |            |
|-------------------|----------|------------------------|--------------------|--|------------|
| DIMENSIÓN A MEDIR | Eficacia | FRECUENCIA DE MEDICIÓN | Trimestral         | MÉTODO DE CÁLCULO                          | (v1/2)*100 |
| TIPO DE INDICADOR | Gestión  | TIPO DE FÓRMULA        | Porcentaje         | COMPORTAMIENTO DEL INDICADOR HACIA LA META | Regular    |
| LÍNEA BASE        |          |                        | META DEL INDICADOR |  |            |
| 8                 |          |                        | 1                  |  |            |
| VALOR             |          |                        | AÑO                |  |            |
| 2023              |          |                        |                    |  |            |

| PROGRAMADO |   |                  |                         |     |     |     |     |     |     |     |     |     |     |     |       |                           |        |
|------------|---|------------------|-------------------------|-----|-----|-----|-----|-----|-----|-----|-----|-----|-----|-----|-------|---------------------------|--------|
| VARIABLES  | NOMBRE  | UNIDAD DE MEDIDA | CALENDARIO - PROGRAMADO |     |     |     |     |     |     |     |     |     |     |     | TOTAL | META PROGRAMADA EN EL AÑO |        |
|            |   |                  | PROGRAMADO              | ENE | FEB | MAR | ABR | MAY | JUN | JUL | AGO | SEP | OCT | NOV |       |                           | DIC    |
| VARIABLE 1 | Número de acciones de contenido al rezago social con priorización de recursos de otras fuentes de financiamiento (recursos fiscales, participaciones otros fondos, convenios y/o incentivos), con enfoque de género en 2023 | Acciones         | PROGRAMADO VARIABLE 1   |     |     |     |     |     |     |     |     |     | 1   |     |       | 1                         | 12.50% |
| VARIABLE 2 | Total de acciones en infraestructura básica en 2023   | Acciones         | PROGRAMADO VARIABLE 2   |     |     |     |     |     |     |     |     |     | 8   |     |       | 8                         |        |

| REALIZADO  |   |                  |                         |     |     |     |     |     |     |     |     |     |     |     |       |                               |          |
|------------|---|------------------|-------------------------|-----|-----|-----|-----|-----|-----|-----|-----|-----|-----|-----|-------|-------------------------------|----------|
| VARIABLES  | NOMBRE  | UNIDAD DE MEDIDA | CALENDARIO - PROGRAMADO |     |     |     |     |     |     |     |     |     |     |     | TOTAL | RESULTADO ALCANZADO EN EL AÑO |          |
|            |   |                  | REALIZADO               | ENE | FEB | MAR | ABR | MAY | JUN | JUL | AGO | SEP | OCT | NOV |       |                               | DIC      |
| VARIABLE 1 | Número de acciones de contienda al rezago social con priorización de recursos de otras fuentes de financiamiento (recursos fiscales, participaciones otros fondos, convenios y/o incentivos), con enfoque de género en 2023 | Acciones         | REALIZADO VARIABLE 1    |     |     |     |     |     |     |     |     |     |     |     |       |                               | #(VALOR) |
| VARIABLE 2 | Total de acciones en infraestructura básica en 2023   | Acciones         | REALIZADO VARIABLE 2    |     |     |     |     |     |     |     |     | 8   |     |     |       | 8                             |          |

CUMPLIMIENTO FINAL

Explicaciones y causas de las variaciones al cumplimiento de la programación, ¿Por qué no se cumplió o por qué se superó considerablemente lo programado? Al periodo que se reporta se informa que no se tiene avance, procedente de que las actividades del componente no han dado inicio

| ACTIVIDADES |             |   |                        |            |     |     |     |     |     |     |     |     |     |     |       |  |     |
|-------------|-------------|---|------------------------|------------|-----|-----|-----|-----|-----|-----|-----|-----|-----|-----|-------|--|-----|
| COMPONENTE  | DESCRIPCIÓN | UNIDAD DE MEDIDA  | CALENDARIO             |            |     |     |     |     |     |     |     |     |     |     | TOTAL | PORCENTAJE DE CUMPLIMIENTO DE LA ACTIVIDAD |     |
|             |             |   | PROGRAMADO / REALIZADO | ENE        | FEB | MAR | ABR | MAY | JUN | JUL | AGO | SEP | OCT | NOV |       |  | DIC |
| C1          | 1           | Ejecutar 1 programa de obras en materia de agua potable   | Programa               | PROGRAMADO |     |     |     |     |     |     |     |     |     | 1   | 1     | 0%   |     |
|             |             |   |                        | REALIZADO  |     |     |     |     |     |     |     |     |     | 0   | 0     |  |     |
|             | 2           | Ejecutar 1 programa de obras en materia de drenaje y alcantarillado   | Programa               | PROGRAMADO |     |     |     |     |     |     |     |     |     | 1   | 1     | 0%   |     |
|             |             |   |                        | REALIZADO  |     |     |     |     |     |     |     |     |     | 0   | 0     |  |     |
|             | 3           | Ejecutar 1 programa de obras en materia de caminos y vialidades   | Programa               | PROGRAMADO |     |     |     |     |     |     |     |     |     | 1   | 1     | 0%   |     |
|             |             |   |                        | REALIZADO  |     |     |     |     |     |     |     |     |     | 0   | 0     |  |     |
|             | 4           | Ejecutar 1 programa de obras en materia de educativa  | Programa               | PROGRAMADO |     |     |     |     |     |     |     |     |     | 1   | 1     | 0%   |     |
|             |             |   |                        | REALIZADO  |     |     |     |     |     |     |     |     |     | 0   | 0     |  |     |
|             | 5           | Ejecutar 1 programa de obras en materia de salud y desarrollo comunitario   | Programa               | PROGRAMADO |     |     |     |     |     |     |     |     |     |     | 1     | 1  | 0%  |
|             |             |   |                        | REALIZADO  |     |     |     |     |     |     |     |     |     |     | 0     | 0  |     |
| C2          | 1           | Llevar a cabo 12 seguimientos del pago de las obligaciones financieras (atrasado público y/o derechos del agua)   | Programa               | PROGRAMADO | 1   | 1   | 1   | 1   | 1   | 1   | 1   | 1   | 1   | 1   | 1     | 12   | 75% |
|             |             |   |                        | REALIZADO  | 1   | 1   | 1   | 1   | 1   | 1   | 1   | 1   | 1   |     | 9     | 9  |     |
|             | 2           | Ejecutar 1 programa de obras y/o acciones con priorización de otras fuentes de financiamiento FORTAMUN.   | Programa               | PROGRAMADO |     |     |     |     |     |     |     |     |     |     | 1     | 1  | 0%  |
| C3          |             |   |                        | REALIZADO  |     |     |     |     |     |     |     |     |     | 0   | 0     |  |     |
|             | 1           | Ejecutar 1 programa de obras y/o acciones con priorización de otras fuentes de financiamiento (recursos fiscales, participaciones, otros fondos, convenios y/o incentivos). | Programa               | PROGRAMADO |     |     |     |     |     |     |     |     |     |     | 1     | 1  | 0%  |
|             |             |   |                        | REALIZADO  |     |     |     |     |     |     |     |     |     |     | 0     | 0  |     |

| Actividad y Componente        | Descripción  |
|-------------------------------|--|
| Actividades del Componente 1. | Las actividades no han dado inicio en este trimestre   |
| Actividades del Componente 2. | Se reporta que se cumplió con algunas de las actividades conforme a lo programado y que algunas de las actividades se ejecutarán hasta al final de periodo derivado del ejercicio presupuestal |
| Actividades del Componente 3. | Las actividades no han dado inicio en este trimestre   |

C. DELFINO JESUS RAMOS SOLANO  
PRESIDENTE MUNICIPALC. MARCOS FLORES SALAZAR  
TESORERO MUNICIPALC. SERAFIN REYES GONZALEZ  
CONTRALOR MUNICIPAL

RESPONSABLE 1

RESPONSABLE 2

RESPONSABLE 3

PRESIDENCIA  
SAN MIGUEL, IXITILAN, PUE.  
2021-2024TESORERIA MUNICIPAL  
SAN MIGUEL, IXITILAN, PUE.  
2021-2024CONTRALORIA  
SAN MIGUEL, IXITILAN, PUE.  
2021-2024



|                      |                    |
|----------------------|--------------------|
| CLAVE:               | 12/10              |
| ENTIDAD FISCALIZADA: | San Miguel Ixitlán |
| AÑO:                 | 2023               |

FECHA DE APROBACIÓN

HOJA: DE:

## SEGUIMIENTO DEL PROGRAMA PRESUPUESTARIO POR EL PERIODO DEL 1 DE JULIO AL 30 DE SEPTIEMBRE DEL 2023

|                                      |   |                 |
|--------------------------------------|---|-----------------|
| Nombre del Programa                  | Salud   |                 |
| Unidad(es) Responsable(s)            | 01 PRESIDENCIA MUNICIPAL 02 TESORERIA MUNICIPAL |                 |
| Costo Total del Programa             | \$40,229.10                                     |                 |
| Fuente de Financiamiento             | RECURSOS PROPIOS                                | PARTICIPACIONES |
| Monto Especifico Ejercido al Periodo | \$2,904.10                                      | \$37,325.00     |

| CLASIFICACION FUNCIONAL DEL GASTO |                                     |
|-----------------------------------|-------------------------------------|
| CLASIFICACION                     | CONCEPTO                            |
| Finalidad                         | 2. Desarrollo social                |
| Función                           | 2.6. Protección social              |
| Subfunción                        | 2.6.8 Otros Grupos Vulnerables      |
| Sub/Subfunción                    |                                     |
| GASTO POR CATEGORIA PROGRAMÁTICA  |                                     |
| CATEGORIA                         | Desempeño de las Funciones          |
| PROGRAMA                          | F. Prestación de Servicios Públicos |

## DATOS DE VINCULACIÓN AL PLAN ESTATAL DE DESARROLLO

#### 4. Disminución de las Desigualdades

DATOS DE VINCULACIÓN AL PLAN MUNICIPAL DE DESARROLLO (EJES, ESTRATEGIAS U OBJETIVOS GENERALES)

## Eje 2. Desarrollo social e igualdad

NIVEL INMEDIATO INFERIOR (OBJETIVO O LINEA ESTRATÉGICA)

Programa 1. Acceso Universal a la Salud

**DATOS DE VINCULACIÓN A OBJETIVOS DE DESARROLLO SOSTENIBLE**

5. Lograr la igualdad de género y empoderar a todas las mujeres y las niñas

FIN

|                   |  |
|-------------------|--|
| RESUMEN NARRATIVO | Contribuir al bienestar social del municipio mediante acciones de integración social con perspectiva de género |
|-------------------|--|

## Indicator

| NOMBRE | Porcentaje de acciones de bienestar social realizadas con perspectiva de género |
|--------|---|
|--------|---|

|                   |          |                        |       |                   |                      |
|-------------------|----------|------------------------|-------|-------------------|----------------------|
| DIMENSIÓN A MEDIR | Eficacia | FRECUENCIA DE MEDICIÓN | Anual | MÉTODO DE CÁLCULO | $(n-1)/n \times 100$ |
|-------------------|----------|------------------------|-------|-------------------|----------------------|

|                   |             |                 |            |  |         |
|-------------------|-------------|-----------------|------------|--|---------|
| TIPO DE INDICADOR | Estratégico | TIPO DE FÓRMULA | Porcentaje | COMPORTAMIENTO DEL INDICADOR HACIA LA META | Regular |
|-------------------|-------------|-----------------|------------|--|---------|

LINEA BASE

|       |      |
|-------|------|
| 4     | 2023 |
| VALOR | ANO  |

| META DEL INDICADOR |  |
|--------------------|--|
|--------------------|--|

4

## PROGRAMADO

| VARIABLES  | NOMBRE  | UNIDAD DE MEDIDA | CALENDARIO - PROGRAMADO |     |     |     |     |     |     |     |     |     |     |     | TOTAL | META PROGRAMADA EN AÑOS |         |
|------------|---|------------------|-------------------------|-----|-----|-----|-----|-----|-----|-----|-----|-----|-----|-----|-------|-------------------------|---------|
|            |   |                  | PROGRAMADO              | ENE | FEB | MAR | ABR | MAY | JUN | JUL | AGO | SEP | OCT | NOV |       |                         | DIC     |
| VARIABLE 1 | Número de acciones de bienestar social con perspectiva de género realizadas en 2023 | Acciones         | PROGRAMADO VARIABLE 1   |     |     |     |     |     |     |     | 4   |     |     |     |       | 4                       | 100.00% |
| VARIABLE 2 | Total de acciones de binestar social en 2023  | Acciones         | PROGRAMADO VARIABLE 2   |     |     |     |     |     |     |     | 4   |     |     |     |       | 4                       |         |

REALIZADO

[illegible]

**CUMPLIMIENTO FINAL**

|   |  |
|---|--|
| Explicaciones y causas de las variaciones al cumplimiento de la programación, ¿Por qué no se cumplió o por qué se superó considerablemente lo programado? | Este indicador es de tipo estratégico, el cual su resultado se reflejara al terminar el ejercicio, en el cumplimiento final. |
|---|--|

## PROPOSITO

|                   |  |
|-------------------|--|
| RESUMEN NARRATIVO | El municipio de San Miguel Ixitlán efectúa acciones de bienestar social con igualdad de oportunidades entre hombres y mujeres. |
|-------------------|--|

## Indicator

|        |  |
|--------|--|
| NOMBRE | Porcentaje de habitantes beneficiados con acciones de bienestar social con igualdad de oportunidades entre hombres y mujeres |
|--------|--|

|                   |          |                        |       |                   |                     |
|-------------------|----------|------------------------|-------|-------------------|---------------------|
| DIMENSIÓN A MEDIR | Eficacia | FRECUENCIA DE MEDICIÓN | Anual | MÉTODO DE CÁLCULO | $(x1A2) \times 100$ |
|-------------------|----------|------------------------|-------|-------------------|---------------------|

|                   |             |                 |            |  |         |
|-------------------|-------------|-----------------|------------|--|---------|
| TIPO DE INDICADOR | Estratégico | TIPO DE FÓRMULA | Porcentaje | COMPORTAMIENTO DEL INDICADOR HACIA LA META | Regular |
|-------------------|-------------|-----------------|------------|--|---------|

LINEA BASE

|       |      |
|-------|------|
| 586   | 2015 |
| VALOR | ANO  |

**META DEL INDICADOR**

469.0

## PROGRAMADO

[illegible]



CLAVE: 12/10  
 ENTIDAD FISCALIZADA: San Miguel Ixitlán  
 AÑO: 2023

FECHA DE APROBACIÓN  
 HOJA: DE:

### SEGUIMIENTO DEL PROGRAMA PRESUPUESTARIO POR EL PERIODO DEL 1 DE JULIO AL 30 DE SEPTIEMBRE DEL 2023

Nombre del Programa: Salud  
 Unidad(es) Responsable(s): 01 PRESIDENCIA MUNICIPAL 02 TESORERÍA MUNICIPAL  
 Costo Total del Programa: \$40,229.10

| VARIABLES  | NOMBRE  | UNIDAD DE MEDIDA | CALENDARIO - PROGRAMADO |     |     |     |     |     |     |     |     |     |     |     | TOTAL | RESULTADO ALCANZADO EN EL AÑO |
|------------|---|------------------|-------------------------|-----|-----|-----|-----|-----|-----|-----|-----|-----|-----|-----|-------|-------------------------------|
|            |   |                  | REALIZADO               | ENE | FEB | MAR | ABR | MAY | JUN | JUL | AGO | SEP | OCT | NOV | DIC   |                               |
| VARIABLE 1 | Número de habitantes beneficiados con acciones de equidad de género en 2023 | Personas         | REALIZADO VARIABLE 1    |     |     |     |     |     |     |     |     |     |     |     |       | ¡¡VALOR!!                     |
| VARIABLE 2 | Total de población (último registro oficial 2015, Inter censal INEGI)       | Personas         | REALIZADO VARIABLE 2    |     |     |     |     |     |     |     |     |     |     |     |       |                               |

CUMPLIMIENTO FINAL

Explicaciones y causas de las variaciones al cumplimiento de la programación, ¿Por qué no se cumplió o por qué se superó considerablemente lo programado? Este indicador es de tipo estratégico, el cual su resultado se reflejara al terminar el ejercicio, en el cumplimiento final.

#### COMPONENTES

|                                   |  |   |  |                        |  |            |  |  |  |             |  |
|-----------------------------------|--|---|--|------------------------|--|------------|--|--|--|-------------|--|
| COMPONENTE 1<br>RESUMEN NARRATIVO |  | Acciones de beneficio a la salud de la población realizadas |  |                        |  |            |  |  |  |             |  |
| Indicador                         |  |   |  |                        |  |            |  |  |  |             |  |
| NOMBRE                            |  | Porcentaje de acciones de salud realizadas                  |  |                        |  |            |  |  |  |             |  |
| DIMENSIÓN A MEDIR                 |  | Eficacia  |  | FRECUENCIA DE MEDICIÓN |  | Trimestral |  | MÉTODO DE CÁLCULO                          |  | {v1/v2}*100 |  |
| TIPO DE INDICADOR                 |  | Gestión   |  | TIPO DE FÓRMULA        |  | Porcentaje |  | COMPORTAMIENTO DEL INDICADOR HACIA LA META |  | Regular     |  |
| LÍNEA BASE                        |  |   |  |                        |  |            |  | META DEL INDICADOR                         |  |             |  |
| 4                                 |  |   |  |                        |  |            |  | 2023                                       |  |             |  |
| VALOR                             |  |   |  |                        |  |            |  | AÑO  |  |             |  |
| 2.00                              |  |   |  |                        |  |            |  |  |  |             |  |

| VARIABLES  | NOMBRE  | UNIDAD DE MEDIDA | CALENDARIO - PROGRAMADO |     |     |     |     |     |     |     |     |     |     |     | TOTAL | META PROGRAMADA EN EL AÑO |
|------------|---|------------------|-------------------------|-----|-----|-----|-----|-----|-----|-----|-----|-----|-----|-----|-------|---------------------------|
|            |   |                  | PROGRAMADO              | ENE | FEB | MAR | ABR | MAY | JUN | JUL | AGO | SEP | OCT | NOV | DIC   |                           |
| VARIABLE 1 | Número de acciones en materia de salud realizadas en 2023         | Acciones         | PROGRAMADO VARIABLE 1   |     |     |     |     |     |     |     |     | 2   |     |     |       | 2                         |
| VARIABLE 2 | Total de programas de salud y ciudad a grupos vulnerables en 2023 | Acciones         | PROGRAMADO VARIABLE 2   |     |     |     |     |     |     |     |     | 4   |     |     |       | 4                         |

| VARIABLES  | NOMBRE  | UNIDAD DE MEDIDA | CALENDARIO - PROGRAMADO |     |     |     |     |     |     |     |     |     |     |     | TOTAL | RESULTADO ALCANZADO EN EL AÑO |
|------------|---|------------------|-------------------------|-----|-----|-----|-----|-----|-----|-----|-----|-----|-----|-----|-------|-------------------------------|
|            |   |                  | REALIZADO               | ENE | FEB | MAR | ABR | MAY | JUN | JUL | AGO | SEP | OCT | NOV | DIC   |                               |
| VARIABLE 1 | Número de acciones en materia de salud realizadas en 2023         | Acciones         | REALIZADO VARIABLE 1    |     |     | 0.5 |     |     | 0.5 |     |     | 0.5 |     |     |       | 2                             |
| VARIABLE 2 | Total de programas de salud y ciudad a grupos vulnerables en 2023 | Acciones         | REALIZADO VARIABLE 2    |     |     |     |     |     |     |     |     | 4   |     |     |       | 4                             |

CUMPLIMIENTO FINAL

75.00%

Explicaciones y causas de las variaciones al cumplimiento de la programación, ¿Por qué no se cumplió o por qué se superó considerablemente lo programado? Al periodo que se reporta se informa que se tiene un avance del 75.00%, procedente a que las actividades de este componente han mostrado avance

|                                   |  |  |  |                        |  |            |  |  |  |               |  |
|-----------------------------------|--|--|--|------------------------|--|------------|--|--|--|---------------|--|
| COMPONENTE 2<br>RESUMEN NARRATIVO |  | Atención a población vulnerable realizada  |  |                        |  |            |  |  |  |               |  |
| Indicador                         |  |  |  |                        |  |            |  |  |  |               |  |
| NOMBRE                            |  | Porcentaje de acciones de atención a población vulnerable con igualdad entre hombres y mujeres |  |                        |  |            |  |  |  |               |  |
| DIMENSIÓN A MEDIR                 |  | Eficacia   |  | FRECUENCIA DE MEDICIÓN |  | Semestral  |  | MÉTODO DE CÁLCULO                          |  | $(v1/v2)*100$ |  |
| TIPO DE INDICADOR                 |  | Gestión  |  | TIPO DE FÓRMULA        |  | Porcentaje |  | COMPORTAMIENTO DEL INDICADOR HACIA LA META |  | Ascendente    |  |
| LÍNEA BASE                        |  |  |  | META DEL INDICADOR     |  |            |  |  |  |               |  |
| 4                                 |  |  |  | 2022                   |  |            |  |  |  |               |  |
| VALOR                             |  |  |  | 1                      |  |            |  |  |  |               |  |

| VARIABLES  | NOMBRE   | UNIDAD DE MEDIDA | CALENDARIO - PROGRAMADO |     |     |     |     |     |     |     |     |     |     |     | TOTAL | META PROGRAMADA EN EL AÑO |
|------------|--|------------------|-------------------------|-----|-----|-----|-----|-----|-----|-----|-----|-----|-----|-----|-------|---------------------------|
|            |  |                  | PROGRAMADO              | ENE | FEB | MAR | ABR | MAY | JUN | JUL | AGO | SEP | OCT | NOV | DIC   |                           |
| VARIABLE 1 | Acciones a atención a población vulnerable con igualdad entre hombres y mujeres en 2023                  | Acciones         | PROGRAMADO VARIABLE 1   |     |     |     |     |     |     |     |     | 1   |     |     |       | 1                         |
| VARIABLE 2 | Total de programas de salud y atención a grupos vulnerables con igualdad entre hombres y mujeres en 2023 | Acciones         | PROGRAMADO VARIABLE 2   |     |     |     |     |     |     |     |     | 4   |     |     |       | 4                         |

| VARIABLES  | NOMBRE   | UNIDAD DE MEDIDA | CALENDARIO - PROGRAMADO |     |     |      |     |     |      |     |     |      |     |     | TOTAL | RESULTADO ALCANZADO EN EL AÑO |
|------------|--|------------------|-------------------------|-----|-----|------|-----|-----|------|-----|-----|------|-----|-----|-------|-------------------------------|
|            |  |                  | REALIZADO               | ENE | FEB | MAR  | ABR | MAY | JUN  | JUL | AGO | SEP  | OCT | NOV | DIC   |                               |
| VARIABLE 1 | Acciones a atención a población vulnerable con igualdad entre hombres y mujeres en 2023                  | Acciones         | REALIZADO VARIABLE 1    |     |     | 0.25 |     |     | 0.25 |     |     | 0.25 |     |     |       | 0.75                          |
| VARIABLE 2 | Total de programas de salud y atención a grupos vulnerables con igualdad entre hombres y mujeres en 2023 | Acciones         | REALIZADO VARIABLE 2    |     |     |      |     |     |      |     |     | 4    |     |     |       | 4                             |

CUMPLIMIENTO FINAL

75.00%

Explicaciones y causas de las variaciones al cumplimiento de la programación, ¿Por qué no se cumplió o por qué se superó considerablemente lo programado? Al periodo que se reporta se informa que se tiene un avance del 75.00%, procedente a que las actividades de este componente han mostrado avance



CLAVE: 12/10  
 ENTIDAD FISCALIZADA: San Miguel Ixtlán  
 AÑO: 2023

FECHA DE APROBACIÓN

HOJA: DE:

## SEGUIMIENTO DEL PROGRAMA PRESUPUESTARIO POR EL PERIODO DEL 1 DE JULIO AL 30 DE SEPTIEMBRE DEL 2023

Nombre del Programa Salud  
 Unidad(es) Responsable(s) 01 PRESIDENCIA MUNICIPAL 02 TESORERÍA MUNICIPAL  
 Costo Total del Programa \$40,229.10

|  |   |                              |
|--|---|------------------------------|
| COMPONENTE 3<br>RESUMEN NARRATIVO          | Perspectiva de género en acciones de inclusión social                         |                              |
| Indicador                                  |   |                              |
| NOMBRE                                     | Porcentaje de acciones de perspectiva de género con inclusión social operando |                              |
| DIMENSIÓN A MEDIR                          | Eficacia  | FRECUENCIA DE MEDICIÓN Anual |
| MÉTODO DE CÁLCULO                          | (v1/v2)*100   |                              |
| TIPO DE INDICADOR                          | Gestión   | TIPO DE FÓRMULA Porcentaje   |
| COMPORTAMIENTO DEL INDICADOR HACIA LA META | Regular   |                              |
| LINEA BASE                                 | META DEL INDICADOR  |                              |
| 4  | 1   |                              |
| VALOR                                      | AÑO   |                              |

| PROGRAMADO         |  |                  |                         |     |     |      |     |      |      |     |     |     |     |     |       |                               |        |
|--------------------|--|------------------|-------------------------|-----|-----|------|-----|------|------|-----|-----|-----|-----|-----|-------|-------------------------------|--------|
| VARIABLES          | NOMBRE   | UNIDAD DE MEDIDA | CALENDARIO - PROGRAMADO |     |     |      |     |      |      |     |     |     |     |     | TOTAL | META PROGRAMADA EN EL AÑO     |        |
|                    |  |                  | PROGRAMADO              | ENE | FEB | MAR  | ABR | MAY  | JUN  | JUL | AGO | SEP | OCT | NOV |       |                               | DIC    |
| VARIABLE 1         | Número de acciones de perspectiva de género con inclusión social en 2022 | Acciones         | PROGRAMADO VARIABLE 1   |     |     |      |     |      |      |     | 1   |     |     |     |       | 1                             | 25.00% |
| VARIABLE 2         | Total de acciones de bienestar incluyente y servicios públicos en 2022   | Acciones         | PROGRAMADO VARIABLE 2   |     |     |      |     |      |      |     | 4   |     |     |     |       | 4                             |        |
| REALIZADO          |  |                  |                         |     |     |      |     |      |      |     |     |     |     |     |       |                               |        |
| VARIABLES          | NOMBRE   | UNIDAD DE MEDIDA | CALENDARIO - PROGRAMADO |     |     |      |     |      |      |     |     |     |     |     | TOTAL | RESULTADO ALCANZADO EN EL AÑO |        |
|                    |  |                  | REALIZADO               | ENE | FEB | MAR  | ABR | MAY  | JUN  | JUL | AGO | SEP | OCT | NOV |       |                               | DIC    |
| VARIABLE 1         | Número de acciones de perspectiva de género con inclusión social en 2022 | Acciones         | REALIZADO VARIABLE 1    |     |     | 0.25 |     | 0.25 | 0.25 |     |     |     |     |     |       | 1                             | 18.75% |
| VARIABLE 2         | Total de acciones de bienestar incluyente y servicios públicos en 2022   | Acciones         | REALIZADO VARIABLE 2    |     |     |      |     |      |      |     | 4   |     |     |     |       | 4                             |        |
| CUMPLIMIENTO FINAL |  |                  |                         |     |     |      |     |      |      |     |     |     |     |     |       | 75.00%                        |        |

Explicaciones y causas de las variaciones al cumplimiento de la programación. ¿Por qué no se cumplió o por qué se superó considerablemente lo programado? Al periodo que se reporta se informa que se tiene un avance del 75.00%, procedente a que las actividades de este componente han mostrado avance

| ACTIVIDADES |  |                  |                        |     |     |      |     |      |      |     |     |     |     |     |       |  |      |
|-------------|--|------------------|------------------------|-----|-----|------|-----|------|------|-----|-----|-----|-----|-----|-------|--|------|
| COMPONENTE  | DESCRIPCIÓN  | UNIDAD DE MEDIDA | CALENDARIO             |     |     |      |     |      |      |     |     |     |     |     | TOTAL | PORCENTAJE DE CUMPLIMIENTO DE LA ACTIVIDAD |      |
|             |  |                  | PROGRAMADO / REALIZADO | ENE | FEB | MAR  | ABR | MAY  | JUN  | JUL | AGO | SEP | OCT | NOV |       |  | DIC  |
| C1          | 1 Ejecutar 1 programa de acciones orientada a la salud                               | Programa         | PROGRAMADO             |     |     |      |     |      | 1    |     |     |     |     |     |       | 1  | 100% |
|             |  |                  | REALIZADO              |     |     |      |     |      |      | 1   |     |     |     |     |       | 1  |      |
|             | 2 Llevar a cabo 12 protocolos sanitarios ante Covid-19                               | Protocolo        | PROGRAMADO             | 1   | 1   | 1    | 1   | 1    | 1    | 1   | 1   | 1   | 1   | 1   | 1     | 12   | 68%  |
|             |  |                  | REALIZADO              | 1   | 1   | 1    | 1   | 1    | 1    | 1   | 1   |     |     |     |       | 7  |      |
|             | 1 Llevar a cabo 12 seguimientos a los recursos transferidos al Sistema DIF Municipal | Seguimiento      | PROGRAMADO             | 1   | 1   | 1    | 1   | 1    | 1    | 1   | 1   | 1   | 1   | 1   | 1     | 12   | 75%  |
|             |  |                  | REALIZADO              | 1   | 1   | 1    | 1   | 1    | 1    | 1   | 1   |     |     |     |       | 9  |      |
| C3          | 1 Ejecutar 1 programa a favor del empoderamiento de las mujeres                      | Programa         | PROGRAMADO             |     |     |      |     |      | 1    |     |     |     |     |     |       | 1  | 75%  |
|             |  |                  | REALIZADO              |     |     | 0.25 |     | 0.25 | 0.25 |     |     |     |     |     |       | 1  |      |

| Actividad y Componente        | Descripción   |
|-------------------------------|---|
| Actividades del Componente 1. | Se reporta que se han ido cumpliendo con las actividades conforme a lo programado, en el caso de la actividad 2 de este componente, a pesar de que la pandemia haya terminado, se sigue llevando los protocolos, como la aplicación de gel antibacterial. |
| Actividades del Componente 2. | Se han entregado apoyos   |
| Actividades del Componente 3. | Se han realizado acciones como el festejo a del día de las madres, taller "El derecho de una vida libre de discriminación y desigualdad".   |


C. DELFINO JERÓNIMO RAMOS SOLANO  
 PRESIDENTE MUNICIPAL

C. MARCOS FLORES SALAZAR  
 TESORERO MUNICIPAL

C. SERAFÍN REYES GONZÁLEZ  
 CONTRALOR MUNICIPAL



RESPONSABLE 1



RESPONSABLE 2



RESPONSABLE 3

PRESIDENCIA  
 SAN MIGUEL, IXTILAN, PUE.  
 2021-2024

TESORERÍA MUNICIPAL  
 SAN MIGUEL, IXTILAN, PUE.  
 2021-2024

CONTRALORIA  
 SAN MIGUEL, IXTILAN, PUE.  
 2021-2024



CLAVE: 12/10  
ENTIDAD FISCALIZADA: San Miguel Ixitlán  
AÑO: 2023

FECHA DE APROBACIÓN

HOJA: DE:

## SEGUIMIENTO DEL PROGRAMA PRESUPUESTARIO POR EL PERIODO DEL 1 DE JULIO AL 30 DE SEPTIEMBRE DEL 2023

|                                      |                        |                 |
|--------------------------------------|------------------------|-----------------|
| Nombre del Programa                  | Educación              |                 |
| Unidad(es) Responsable(s)            | 02 TESORERÍA MUNICIPAL |                 |
| Costo Total del Programa             | \$4,700.01             |                 |
| Fuente de Financiamiento             | RECURSOS PROPIOS       | PARTICIPACIONES |
| Monto Específico Ejercido al Período | \$0.00                 | \$4,700.01      |

| CLASIFICACION FUNCIONAL DEL GASTO |                        |
|-----------------------------------|------------------------|
| CLASIFICACIÓN                     | CONCEPTO               |
| Finalidad                         | 2. Desarrollo social   |
| Función                           | 2.5. Educación         |
| Subfunción                        | 2.5.1 Educación Básica |
| Sub/Subfunción                    |                        |

| GASTO POR CATEGORÍA PROGRAMÁTICA |                                    |
|----------------------------------|------------------------------------|
| CATEGORÍA                        | Desempeño de las Funciones         |
| PROGRAMA                         | E Prestación de Servicios Públicos |

| DATOS DE VINCULACIÓN AL PLAN ESTATAL DE DESARROLLO |     |
|--|-----|
| 1  | 2   |
| 3  | 4   |
| 5  | 6   |
| 7  | 8   |
| 9  | 10  |
| 11   | 12  |
| 13   | 14  |
| 15   | 16  |
| 17   | 18  |
| 19   | 20  |
| 21   | 22  |
| 23   | 24  |
| 25   | 26  |
| 27   | 28  |
| 29   | 30  |
| 31   | 32  |
| 33   | 34  |
| 35   | 36  |
| 37   | 38  |
| 39   | 40  |
| 41   | 42  |
| 43   | 44  |
| 45   | 46  |
| 47   | 48  |
| 49   | 50  |
| 51   | 52  |
| 53   | 54  |
| 55   | 56  |
| 57   | 58  |
| 59   | 60  |
| 61   | 62  |
| 63   | 64  |
| 65   | 66  |
| 67   | 68  |
| 69   | 70  |
| 71   | 72  |
| 73   | 74  |
| 75   | 76  |
| 77   | 78  |
| 79   | 80  |
| 81   | 82  |
| 83   | 84  |
| 85   | 86  |
| 87   | 88  |
| 89   | 90  |
| 91   | 92  |
| 93   | 94  |
| 95   | 96  |
| 97   | 98  |
| 99   | 100 |

#### 4. Disminución de las Desigualdades

| DATOS DE VINCULACIÓN AL PLAN MUNICIPAL DE DESARROLLO (EJES, ESTRATEGIAS U OBJETIVOS GENERALES) |     |
|--|-----|
| 1  | 2   |
| 3  | 4   |
| 5  | 6   |
| 7  | 8   |
| 9  | 10  |
| 11   | 12  |
| 13   | 14  |
| 15   | 16  |
| 17   | 18  |
| 19   | 20  |
| 21   | 22  |
| 23   | 24  |
| 25   | 26  |
| 27   | 28  |
| 29   | 30  |
| 31   | 32  |
| 33   | 34  |
| 35   | 36  |
| 37   | 38  |
| 39   | 40  |
| 41   | 42  |
| 43   | 44  |
| 45   | 46  |
| 47   | 48  |
| 49   | 50  |
| 51   | 52  |
| 53   | 54  |
| 55   | 56  |
| 57   | 58  |
| 59   | 60  |
| 61   | 62  |
| 63   | 64  |
| 65   | 66  |
| 67   | 68  |
| 69   | 70  |
| 71   | 72  |
| 73   | 74  |
| 75   | 76  |
| 77   | 78  |
| 79   | 80  |
| 81   | 82  |
| 83   | 84  |
| 85   | 86  |
| 87   | 88  |
| 89   | 90  |
| 91   | 92  |
| 93   | 94  |
| 95   | 96  |
| 97   | 98  |
| 99   | 100 |

Eje 3. Desarrollo e Impulso de la Actividad Económica Municipal

NIVEL INMEDIATO INFERIOR (OBJETIVO O LINEA ESTRATÉGICA)

Programa 1. San miguel ixtilan con educación de calidad

#### DATOS DE VINCULACIÓN A OBJETIVOS DE DESARROLLO SOSTENIBLE

4. Garantizar una educación inclusiva y equitativa de calidad y promover oportunidades de aprendizaje permanente para todos.

FIN

|                   |  |
|-------------------|--|
| RESUMEN NARRATIVO | Contribuir al progreso educativo y deportivo en el Municipio de San Miguel Ixitlán mediante acciones de acceso y fomento con perspectiva de género |
|-------------------|--|

Indicador

|                   |  |  |                        |                    |  |             |
|-------------------|--|--|------------------------|--------------------|--|-------------|
| NOMBRE            |  | Porcentaje de acciones en sustancia educativa realizadas con perspectiva de género |                        |                    |  |             |
| DIMENSIÓN A MEDIR |  | Eficacia   | FRECUENCIA DE MEDICIÓN | Anual              | METODO DE CALCULO                          | (v1/v2)*100 |
| TIPO DE INDICADOR |  | Estratégico  | TIPO DE FÓRMULA        | Porcentaje         | COMPORTAMIENTO DEL INDICADOR HACIA LA META | Regular     |
| LINEA BASE        |  |  |                        | META DEL INDICADOR |  |             |
| 2                 |  | 2023   |                        | 2                  |  |             |
| VALOR             |  | AÑO  |                        |                    |  |             |

## PROGRAMADO

| PROGRAMADO |   |                  |                         |     |     |     |     |     |     |     |     |     |     |     |       |                           |     |         |
|------------|---|------------------|-------------------------|-----|-----|-----|-----|-----|-----|-----|-----|-----|-----|-----|-------|---------------------------|-----|---------|
| VARIABLES  | NOMBRE  | UNIDAD DE MEDIDA | CALENDARIO - PROGRAMADO |     |     |     |     |     |     |     |     |     |     |     | TOTAL | META PROGRAMADA EN EL AÑO |     |         |
|            |   |                  | PROGRAMADO              | ENE | FEB | MAR | ABR | MAY | JUN | JUL | AGO | SEP | OCT | NOV |       |                           | DIC |         |
| VARIABLE 1 | Número de acciones en asistencia educativa con perspectiva de género realizadas en 2023 | Acciones         | PROGRAMADO VARIABLE 1   |     |     |     |     |     |     |     |     |     | 2   |     |       |                           | 2   | 100.00% |
| VARIABLE 2 | Total de acciones educativas en 2023  | Acciones         | PROGRAMADO VARIABLE 2   |     |     |     |     |     |     |     |     |     | 2   |     |       |                           | 2   |         |

|           |  |  |  |
|-----------|--|--|--|
| REALIZADO |  |  |  |
|-----------|--|--|--|

[illegible]

## CUMPLIMIENTO FINAL

|  |   |
|--|---|
| <p>Explicaciones y causas de las variaciones al cumplimiento de la programación, ¿Por qué no se cumplió o por qué se superó considerablemente lo programado?</p> | <p>Este indicador es de tipo estratégico, el cual su resultado se reflejara al terminar el ejercicio, en el cumplimiento final.</p> |
|--|---|

## PROPÓSITO

|                   |   |
|-------------------|---|
| RESUMEN NARRATIVO | La población de San Miguel Ixtlán cuenta con acciones en sustancia educativa, con perspectiva de género |
|-------------------|---|

Indicator

|                   |  |   |                        |       |            |  |               |
|-------------------|--|---|------------------------|-------|------------|--|---------------|
| NOMBRE            |  | Porcentaje de habitantes beneficiados con acciones en sustancia educativa con perspectiva de género |                        |       |            |  |               |
| DIMENSIÓN A MEDIR |  | Eficacia  | FRECUENCIA DE MEDICIÓN |       | Anual      | MÉTODO DE CÁLCULO                          | $(v1/N2)*100$ |
| TIPO DE INDICADOR |  | Estratégico   | TIPO DE FÓRMULA        |       | Porcentaje | COMPORTAMIENTO DEL INDICADOR HACIA LA META | Regular       |
| LÍNEA BASE        |  |   |                        |       |            | META DEL INDICADOR                         |               |
| 586               |  | 2015  |                        | 586.0 |            |  |               |
| VALOR             |  | AÑO   |                        |       |            |  |               |

## PROGRAMADO

| PROGRAMADO |   |                  |                         |     |     |     |     |     |     |     |     |     |     |     |       |                        |        |
|------------|---|------------------|-------------------------|-----|-----|-----|-----|-----|-----|-----|-----|-----|-----|-----|-------|------------------------|--------|
| VARIABLES  | NOMBRE  | UNIDAD DE MEDIDA | CALENDARIO - PROGRAMADO |     |     |     |     |     |     |     |     |     |     |     | TOTAL | META PROGRAMADA EN AÑO |        |
|            |   |                  | PROGRAMADO              | ENE | FEB | MAR | ABR | MAY | JUN | JUL | AGO | SEP | OCT | NOV |       |                        | DIC    |
| VARIABLE 1 | Número de personas beneficiadas con acciones en instancia educativa con perspectiva de género en 2023 | Personas         | PROGRAMADO VARIABLE 1   |     |     |     |     |     |     |     |     |     |     |     | 469   | 469                    | 80.03% |
| VARIABLE 2 | Total de población (último registro oficial 2015, intercensal INEGI)                                  | Personas         | PROGRAMADO VARIABLE 2   |     |     |     |     |     |     |     |     |     |     |     | 586   | 586                    |        |



CLAVE: 12/10  
 ENTIDAD FISCALIZADA: San Miguel Ixtitlán  
 AÑO: 2023

FECHA DE APROBACIÓN

HOJA: DE:

## SEGUIMIENTO DEL PROGRAMA PRESUPUESTARIO POR EL PERÍODO DEL 1 DE JULIO AL 30 DE SEPTIEMBRE DEL 2023

Nombre del Programa Educación  
 Unidad(es) Responsable(s) 02 TESORERÍA MUNICIPAL  
 Costo Total del Programa \$4,700.01

| VARIABLES  | NOMBRE  | UNIDAD DE MEDIDA | CALENDARIO - PROGRAMADO |     |     |     |     |     |     |     |     |     |     |     | TOTAL | RESULTADO ALCANZADO EN EL AÑO |
|------------|---|------------------|-------------------------|-----|-----|-----|-----|-----|-----|-----|-----|-----|-----|-----|-------|-------------------------------|
|            |   |                  | REALIZADO               | ENE | FEB | MAR | ABR | MAY | JUN | JUL | AGO | SEP | OCT | NOV | DIC   |                               |
| VARIABLE 1 | Número de personas beneficiadas con acciones en sustancia educativa con perspectiva de género en 2023 | Personas         | REALIZADO VARIABLE 1    |     |     |     |     |     |     |     |     |     |     |     |       | #¡VALOR!                      |
| VARIABLE 2 | Total de población (último registro oficial 2015, Intercensal INEGI)                                  | Personas         | REALIZADO VARIABLE 2    |     |     |     |     |     |     |     |     |     |     | 500 | 500   |                               |

CUMPLIMIENTO FINAL

Explicaciones y causas de las variaciones al cumplimiento de la programación, ¿Por qué no se cumplió o por qué se superó considerablemente lo programado? Este indicador es de tipo estratégico, el cual su resultado se reflejara al terminar el ejercicio, en el cumplimiento final

## COMPONENTES

|                                   |                               |
|-----------------------------------|-------------------------------|
| COMPONENTE 1<br>RESUMEN NARRATIVO | Acceso educativo implementado |
|-----------------------------------|-------------------------------|

## Indicador

|                   |  |   |                        |  |            |      |  |  |             |  |  |                    |  |  |
|-------------------|--|---|------------------------|--|------------|------|--|--|-------------|--|--|--------------------|--|--|
| NOMBRE            |  | Porcentaje de acciones para el acceso educativo |                        |  |            |      |  |  |             |  |  |                    |  |  |
| DIMENSIÓN A MEDIR |  | Eficacia  | FRECUENCIA DE MEDICIÓN |  | Trimestral |      | MÉTODO DE CÁLCULO                          |  | (v1/v2)*100 |  |  |                    |  |  |
| TIPO DE INDICADOR |  | Gestión   | TIPO DE FÓRMULA        |  | Porcentaje |      | COMPORTAMIENTO DEL INDICADOR HACIA LA META |  | Ascendente  |  |  |                    |  |  |
| LÍNEA BASE        |  |   |                        |  |            |      |  |  |             |  |  | META DEL INDICADOR |  |  |
| 2                 |  |   | 2023                   |  |            | 1.00 |  |  |             |  |  |                    |  |  |
| VALOR             |  |   | AÑO                    |  |            |      |  |  |             |  |  |                    |  |  |

## PROGRAMADO

| PROGRAMADO |   |                  |                         |     |     |     |     |     |     |     |     |     |     |     |       |                        |        |
|------------|---|------------------|-------------------------|-----|-----|-----|-----|-----|-----|-----|-----|-----|-----|-----|-------|------------------------|--------|
| VARIABLES  | NOMBRE  | UNIDAD DE MEDIDA | CALENDARIO - PROGRAMADO |     |     |     |     |     |     |     |     |     |     |     | TOTAL | META PROGRAMADA EN AÑO |        |
|            |   |                  | PROGRAMADO              | ENE | FEB | MAR | ABR | MAY | JUN | JUL | AGO | SEP | OCT | NOV |       |                        | DIC    |
| VARIABLE 1 | Número de acciones a favor del acceso educativo en 2023 | Acciones         | PROGRAMADO VARIABLE 1   |     |     |     |     |     |     |     |     | 1   |     |     |       | 1                      | 50.00% |
| VARIABLE 2 | Total de acciones de educación y deporte en 2023        | Acciones         | PROGRAMADO VARIABLE 2   |     |     |     |     |     |     |     |     | 2   |     |     |       | 2                      |        |

## REALIZADO

| VARIABLES  | NOMBRE  | UNIDAD DE MEDIDA | CALENDARIO - PROGRAMADO |     |     |     |     |      |     |     |     |     |     |     | TOTAL | RESULTADO ALCANZADO EN EL AÑO |
|------------|---|------------------|-------------------------|-----|-----|-----|-----|------|-----|-----|-----|-----|-----|-----|-------|-------------------------------|
|            |   |                  | REALIZADO               | ENE | FEB | MAR | ABR | MAY  | JUN | JUL | AGO | SEP | OCT | NOV |       |                               |
| VARIABLE 1 | Número de acciones a favor del acceso educativo en 2023 | Acciones         | REALIZADO VARIABLE 1    |     |     |     |     | 0.25 |     |     |     |     |     |     | 0     | 12.50%                        |
| VARIABLE 2 | Total de acciones de educación y deporte en 2023        | Acciones         | REALIZADO VARIABLE 2    |     |     |     |     |      |     |     | 2   |     |     |     | 2     |                               |

CUMPLIMIENTO FINAL

25.00%

Explicaciones y causas de las variaciones al cumplimiento de la programación, ¿Por qué no se cumplió o por qué se superó considerablemente lo programado? Al periodo que se reporta se informa que se tiene un avance del 25.00%, procedente a que las actividades de este componente han dado inicio

|                                   |   |
|-----------------------------------|---|
| COMPONENTE 2<br>RESUMEN NARRATIVO | Acciones de fomento deportivo y cultural operando |
|-----------------------------------|---|

## Indicador

|                   |  |  |                        |  |            |  |  |  |             |  |  |
|-------------------|--|--|------------------------|--|------------|--|--|--|-------------|--|--|
| NOMBRE            |  | Porcentaje de acciones de fomento deportivo y cultural |                        |  |            |  |  |  |             |  |  |
| DIMENSIÓN A MEDIR |  | Eficacia   | FRECUENCIA DE MEDICIÓN |  | Trimestral |  | MÉTODO DE CÁLCULO                          |  | (v1/v2)*100 |  |  |
| TIPO DE INDICADOR |  | Gestión  | TIPO DE FÓRMULA        |  | Porcentaje |  | COMPORTAMIENTO DEL INDICADOR HACIA LA META |  | Ascendente  |  |  |
| LÍNEA BASE        |  |  | META DEL INDICADOR     |  |            |  |  |  |             |  |  |
| 2                 |  |  | 2023                   |  |            |  |  |  |             |  |  |
| VALOR             |  |  | AÑO                    |  |            |  |  |  |             |  |  |
| 1                 |  |  |                        |  |            |  |  |  |             |  |  |

## PROGRAMADO

| PROGRAMADO |   |                  |                         |     |     |     |     |     |     |     |     |     |     |     |       |                        |        |
|------------|---|------------------|-------------------------|-----|-----|-----|-----|-----|-----|-----|-----|-----|-----|-----|-------|------------------------|--------|
| VARIABLES  | NOMBRE  | UNIDAD DE MEDIDA | CALENDARIO - PROGRAMADO |     |     |     |     |     |     |     |     |     |     |     | TOTAL | META PROGRAMADA EN AÑO |        |
|            |   |                  | PROGRAMADO              | ENE | FEB | MAR | ABR | MAY | JUN | JUL | AGO | SEP | OCT | NOV |       |                        | DIC    |
| VARIABLE 1 | Número de acciones de fomento deportivo y cultural operando en 2023 | Acciones         | PROGRAMADO VARIABLE 1   |     |     |     |     |     |     |     |     | 1   |     |     |       | 1                      | 50.00% |
| VARIABLE 2 | Total de acciones de fomento deportivo y cultural operando en 2023  | Acciones         | PROGRAMADO VARIABLE 2   |     |     |     |     |     |     |     |     | 2   |     |     |       | 2                      |        |

## REALIZADO

| VARIABLES  | NOMBRE  | UNIDAD DE MEDIDA | CALENDARIO - PROGRAMADO |     |     |     |     |     |     |     |     |     |     |     | TOTAL | RESULTADO ALCANZADO EN EL AÑO |          |
|------------|---|------------------|-------------------------|-----|-----|-----|-----|-----|-----|-----|-----|-----|-----|-----|-------|-------------------------------|----------|
|            |   |                  | REALIZADO               | ENE | FEB | MAR | ABR | MAY | JUN | JUL | AGO | SEP | OCT | NOV |       |                               | DIC      |
| VARIABLE 1 | Número de acciones de fomento deportivo y cultural operando en 2023 | Acciones         | REALIZADO VARIABLE 1    |     |     |     |     |     |     |     |     |     |     |     |       |                               | #¡VALOR! |
| VARIABLE 2 | Total de acciones de fomento deportivo y cultural operando en 2023  | Acciones         | REALIZADO VARIABLE 2    |     |     |     |     |     |     |     |     | 2   |     |     |       | 2                             |          |

CUMPLIMIENTO FINAL

Explicaciones y causas de las variaciones al cumplimiento de la programación, ¿Por qué no se cumplió o por qué se superó considerablemente lo programado? Al periodo que se reporta se informa que se tiene un avance del 0.00%, procedente a que las actividades de este componente no han dado inicio



CLAVE: 12/10  
 ENTIDAD FISCALIZADA: San Miguel Ixtlán  
 AÑO: 2023

FECHA DE APROBACIÓN

HOJA: DE:

## SEGUIMIENTO DEL PROGRAMA PRESUPUESTARIO POR EL PERÍODO DEL 1 DE JULIO AL 30 DE SEPTIEMBRE DEL 2023

Nombre del Programa Educación  
 Unidad(es) Responsable(s) 02 TESORERÍA MUNICIPAL  
 Costo Total del Programa \$4,700.01

| ACTIVIDADES |  |                  |                        |     |     |     |     |     |      |     |     |     |     |     |
|-------------|--|------------------|------------------------|-----|-----|-----|-----|-----|------|-----|-----|-----|-----|-----|
| COMPONENTE  | DESCRIPCIÓN  | UNIDAD DE MEDIDA | CALENDARIO             |     |     |     |     |     |      |     |     |     |     |     |
|             |  |                  | PROGRAMADO / REALIZADO | ENE | FEB | MAR | ABR | MAY | JUN  | JUL | AGO | SEP | OCT | NOV |
| C1          | 1 Ejecutar 1 programa de apoyos a las instituciones educativas del municipio   | Programa         | PROGRAMADO             |     |     |     |     |     |      |     |     |     |     | 1   |
|             |  |                  | REALIZADO              |     |     |     |     |     | 0.25 |     |     |     |     | 0   |
| C2          | 1 Llevar a cabo 1 programa de acciones de fomento educativo cultural y deporte | Programa         | PROGRAMADO             |     |     |     |     |     |      |     |     |     |     | 1   |
|             |  |                  | REALIZADO              |     |     |     |     |     |      |     |     |     |     | 0   |

| Actividad y Componente       | Descripción  |
|------------------------------|--|
| Actividades del Componente 1 | Algunas de las actividades han dado inicio   |
| Actividades del Componente 2 | Las actividades no han dado inicio en este trimestre, procedente de que no ha ejercido recurso |

C. DELFINO CESAR RAMOS SOLANO  
 PRESIDENTE MUNICIPAL

C. MARCOS FLORES SALAZAR  
 TESORERO MUNICIPAL

C. SERAFÍN REYES GONZALEZ  
 CONTRALOR MUNICIPAL

RESPONSABLE 1

RESPONSABLE 2

RESPONSABLE 3

PRESIDENCIA  
 SAN MIGUEL, IXTLÁN, PUE.  
 2023

TESORERÍA MUNICIPAL  
 SAN MIGUEL, IXTLÁN, PUE.  
 2021-2024

ESTADOS UNIDOS MEXICANOS  
 CONTRALORIA  
 SAN MIGUEL, IXTLÁN, PUE.  
 2024



CLAVE: 12/10  
ENTIDAD FISCALIZADA: San Miguel Ixitlán  
AÑO: 2023

FECHA DE APROBACIÓN

HOJA: DE:

## SEGUIMIENTO DEL PROGRAMA PRESUPUESTARIO POR EL PERIODO DEL 1 DE JULIO AL 30 DE SEPTIEMBRE DEL 2023

|                                      |  |                 |
|--------------------------------------|--|-----------------|
| Nombre del Programa                  | Servicios Públicos y Biodiversidad Rescatada |                 |
| Unidad(es) Responsable(s)            | 02 TESORERÍA MUNICIPAL                       |                 |
| Costo Total del Programa             | \$87,275.22                                  |                 |
| Fuente de Financiamiento             | RECURSOS PROPIOS                             | PARTICIPACIONES |
| Monto Específico Ejercido al Período | \$0.00                                       | \$87,275.22     |

| CLASIFICACIÓN FUNCIONAL DEL GASTO |                                     |
|-----------------------------------|-------------------------------------|
| CLASIFICACIÓN                     | CONCEPTO                            |
| Finalidad                         | 2. Desarrollo social                |
| Función                           | 2.1. Protección ambiental           |
| Subfunción                        | 2.1.6 Otros de Protección Ambiental |
| Sub/Subfunción                    |                                     |

| GASTO POR CATEGORÍA PROGRAMÁTICA |                                    |
|----------------------------------|------------------------------------|
| CATEGORÍA                        | Desempeño de las Funciones         |
| PROGRAMA                         | E Prestación de Servicios Públicos |

**DATOS DE VINCULACIÓN AL PLAN ESTATAL DE DESARROLLO**

#### 4. Disminución de las Desigualdades

DATOS DE VINCULACIÓN AL PLAN MUNICIPAL DE DESARROLLO (EJES, ESTRATEGIAS U OBJETIVOS GENERALES)

Fig 2. Desarrollo Social e Igualdad de Oportunidades.

## NIVEL INMEDIATO INFERIOR (OBJETIVO O LINEA ESTRATÉGICA)

Programa 6. bitlan sustentable y comprometido con el medio ambiente

#### DATOS DE VINCULACIÓN A OBJETIVOS DE DESARROLLO SOSTENIBLE

15. Gestionar sosteniblemente los bosques, luchar contra la desertificación, detener e invertir la degradación de las tierras y detener la pérdida de biodiversidad

FIN

|                   |  |
|-------------------|--|
| RESUMEN NARRATIVO | Contribuir al mejoramiento de la calidad de vida de los habitantes del Municipio de San Miguel Ixitlán mediante acciones de mejora de servicios públicos |
|-------------------|--|

## Indicador

|  |  |   |                    |                        |  |
|--|--|---|--------------------|------------------------|--|
| NOMBRE                                     |  | Porcentaje de acciones de prestación de servicios públicos realizadas con enfoque de género |                    |                        |  |
| DIMENSIÓN A MEDIR                          |  | Eficacia  |                    | FRECUENCIA DE MEDICIÓN |  |
|  |  |   |                    | Anual                  |  |
| TIPO DE INDICADOR                          |  | Estratégico   |                    | TIPO DE FÓRMULA        |  |
|  |  |   |                    | Porcentaje             |  |
| MÉTODO DE CÁLCULO                          |  |   | (v1/v2)*100        |                        |  |
| COMPORTAMIENTO DEL INDICADOR HACIA LA META |  |   | Regular            |                        |  |
| LÍNEA BASE                                 |  |   | META DEL INDICADOR |                        |  |
| 3  |  |   | 3                  |                        |  |
| VALOR                                      |  |   | AÑO                |                        |  |
|  |  |   |                    |                        |  |

## PROGRAMADO

| VARIABLES  | NOMBRE   | UNIDAD DE MEDIDA | CALENDARIO - PROGRAMADO |     |     |     |     |     |     |     |     |     |     |     | TOTAL | META PROGRAMADA EN AÑO |
|------------|--|------------------|-------------------------|-----|-----|-----|-----|-----|-----|-----|-----|-----|-----|-----|-------|------------------------|
|            |  |                  | PROGRAMADO              | ENE | FEB | MAR | ABR | MAY | JUN | JUL | AGO | SEP | OCT | NOV |       |                        |
| VARIABLE 1 | Numero de acciones de prestación de servicios publicos realizadas con enfoque de género 2023 | Acciones         | PROGRAMADO VARIABLE 1   |     |     |     |     |     |     |     | 3   |     |     |     | 3     | 100.00%                |
| VARIABLE 2 | Total de acciones de bienestar social 2023   | Acciones         | PROGRAMADO VARIABLE 2   |     |     |     |     |     |     |     | 3   |     |     |     | 3     |                        |

## REALIZADO

[illegible]

## CUMPLIMIENTO FINAL

|  |   |
|--|---|
| <p>Explicaciones y causas de las variaciones al cumplimiento de la programación. ¿Por qué no se cumplió o por qué se superó considerablemente lo programado?</p> | <p>Este indicador es de tipo estratégico, el cual su resultado se reflejara al terminar el ejercicio, en el cumplimiento final.</p> |
|--|---|

## PROPÓSITO

|                   |   |
|-------------------|---|
| RESUMEN NARRATIVO | El municipio de San Miguel Ixitlán realiza acciones de prestación de servicios públicos realizar que promueven la perspectiva de género |
|-------------------|---|

## Indicator

|                   |   |                        |                    |  |                      |
|-------------------|---|------------------------|--------------------|--|----------------------|
| NOMBRE            | Porcentaje de habitantes beneficiados con acciones de prestación de servicios públicos realizadas con perspectiva de género |                        |                    |  |                      |
| DIMENSIÓN A MEDIR | Eficacia  | FRECUENCIA DE MEDICIÓN | Anual              | MÉTODO DE CÁLCULO                          | $(v1/v2) \times 100$ |
| TIPO DE INDICADOR | Estratégico   | TIPO DE FÓRMULA        | Porcentaje         | COMPORTAMIENTO DEL INDICADOR HACIA LA META | Ascendente           |
| LÍNEA BASE        |   |                        | META DEL INDICADOR |  |                      |
| 586               |   |                        | 469.0              |  |                      |
| AÑO               |   |                        |                    |  |                      |

## PROGRAMADO

[illegible]



CLAVE: 12/10  
 ENTIDAD FISCALIZADA: San Miguel Ixtlán  
 AÑO: 2023

FECHA DE APROBACIÓN

HOJA: DE:

## SEGUIMIENTO DEL PROGRAMA PRESUPUESTARIO POR EL PERIODO DEL 1 DE JULIO AL 30 DE SEPTIEMBRE DEL 2023

Nombre del Programa: Servicios Públicos y Biodiversidad Rescatada  
 Unidad(es) Responsable(s): 02 TESORERÍA MUNICIPAL  
 Costo Total del Programa: \$87,275.22

| VARIABLES  | NOMBRE   | UNIDAD DE MEDIDA | CALENDARIO - PROGRAMADO |     |     |     |     |     |     |     |     |     |     |     | TOTAL | RESULTADO ALCANZADO EN EL AÑO |
|------------|--|------------------|-------------------------|-----|-----|-----|-----|-----|-----|-----|-----|-----|-----|-----|-------|-------------------------------|
|            |  |                  | REALIZADO               | ENE | FEB | MAR | ABR | MAY | JUN | JUL | AGO | SEP | OCT | NOV | DIC   |                               |
| VARIABLE 1 | Número de personas beneficiadas con acciones en prestación de servicios públicos en 2023 | Personas         | REALIZADO VARIABLE 1    |     |     |     |     |     |     |     |     |     |     |     |       | #VALOR!                       |
| VARIABLE 2 | Total de población (último registro oficial 2015, Inter censal INEGI)                    | Personas         | REALIZADO VARIABLE 2    |     |     |     |     |     |     |     |     |     |     |     |       |                               |

CUMPLIMIENTO FINAL

Explicaciones y causas de las variaciones al cumplimiento de la programación, ¿Por qué no se cumplió o por qué se superó considerablemente lo programado? Esta indicador es de tipo estratégico, el cual su resultado se reflejara al terminar el ejercicio, en el cumplimiento final.

## COMPONENTES

|                                   |   |
|-----------------------------------|---|
| COMPONENTE 1<br>RESUMEN NARRATIVO | Conservación de espacios públicos (parques, jardines y panteones), realizados |
|-----------------------------------|---|

## Indicador

|                   |  |  |                        |            |  |  |             |  |  |  |
|-------------------|--|--|------------------------|------------|--|--|-------------|--|--|--|
| NOMBRE            | Porcentaje de acciones de prestaciones de servicios públicos con enfoque sustentable y en matena de espacios públicos realizadas |  |                        |            |  |  |             |  |  |  |
| DIRECCIÓN A MEDIR | Eficacia   |  | FRECUENCIA DE MEDICIÓN | Trimestral |  | MÉTODO DE CÁLCULO                          | (v1/v2)*100 |  |  |  |
| TIPO DE INDICADOR | Gestión  |  | TIPO DE FÓRMULA        | Porcentaje |  | COMPORTAMIENTO DEL INDICADOR HACIA LA META | Ascendente  |  |  |  |
| LINEA BASE        |  |  | META DEL INDICADOR     |            |  |  |             |  |  |  |
| 2                 |  |  | 2023                   |            |  |  |             |  |  |  |
| VALOR             |  |  | AÑO                    |            |  |  |             |  |  |  |
|                   |  |  | 1.00                   |            |  |  |             |  |  |  |

## PROGRAMADO

| PROGRAMADO |  |                  |                         |     |     |     |     |     |     |     |     |     |     |     |       |                        |        |
|------------|--|------------------|-------------------------|-----|-----|-----|-----|-----|-----|-----|-----|-----|-----|-----|-------|------------------------|--------|
| VARIABLES  | NOMBRE   | UNIDAD DE MEDIDA | CALENDARIO - PROGRAMADO |     |     |     |     |     |     |     |     |     |     |     | TOTAL | META PROGRAMADA EN AÑO |        |
|            |  |                  | PROGRAMADO              | ENE | FEB | MAR | ABR | MAY | JUN | JUL | AGO | SEP | OCT | NOV |       |                        | DIC    |
| VARIABLE 1 | Numero de acciones de prestación de servicios con enfoque sustentable y en materia de espacios publicos realizadas en 2023 | Acciones         | PROGRAMADO VARIABLE 1   |     |     |     |     |     |     |     | 1   |     |     |     |       | 1                      | 50.00% |
| VARIABLE 2 | Total de acciones de prestación de servicios publicos programadas en 2023  | Acciones         | PROGRAMADO VARIABLE 2   |     |     |     |     |     |     |     | 2   |     |     |     |       | 2                      |        |

## REALIZADO

| VARIABLES  | NOMBRE   | UNIDAD DE MEDIDA | CALENDARIO - PROGRAMADO |     |     |      |     |     |      |     |     |      |     |     | TOTAL | RESULTADO ALCANZADO EN EL AÑO |        |
|------------|--|------------------|-------------------------|-----|-----|------|-----|-----|------|-----|-----|------|-----|-----|-------|-------------------------------|--------|
|            |  |                  | REALIZADO               | ENE | FEB | MAR  | ABR | MAY | JUN  | JUL | AGO | SEP  | OCT | NOV |       |                               | DIC    |
| VARIABLE 1 | Número de acciones de prestación de servicios con enfoque sustentable y en materia de espacios públicos realizadas en 2023 | Acciones         | REALIZADO VARIABLE 1    |     |     | 0.25 |     |     | 0.25 |     |     | 0.25 |     |     |       | 1                             | 37.50% |
| VARIABLE 2 | Total de acciones de prestación de servicios públicos programadas en 2023  | Acciones         | REALIZADO VARIABLE 2    |     |     |      |     |     |      |     | 2   |      |     |     |       | 2                             |        |

CUMPLIMIENTO FINAL

75.00%

Explicaciones y causas de las variaciones al cumplimiento de la programación, ¿Por qué no se cumplió o por qué se superó considerablemente lo programado? Se informa que se tiene como resultado un 75 % procedente de las acciones de fomento recaudatorio

|                                   |                                      |
|-----------------------------------|--------------------------------------|
| COMPONENTE 2<br>RESUMEN NARRATIVO | Acciones de sustentabilidad operando |
|-----------------------------------|--------------------------------------|

## Indicador

|                   |  |   |  |                        |  |            |  |  |  |             |  |
|-------------------|--|---|--|------------------------|--|------------|--|--|--|-------------|--|
| NOMBRE            |  | Porcentaje de cumplimiento de acciones en materia de sustentabilidad realizadas |  |                        |  |            |  |  |  |             |  |
| DIMENSION A MEDIR |  | Eficacia  |  | FRECUENCIA DE MEDICIÓN |  | Trimestral |  | MÉTODO DE CÁLCULO                          |  | (v1/v2)*100 |  |
| TIPO DE INDICADOR |  | Gestión   |  | TIPO DE FÓRMULA        |  | Porcentaje |  | COMPORTAMIENTO DEL INDICADOR HACIA LA META |  | Regular     |  |
| LINEA BASE        |  |   |  | META DEL INDICADOR     |  |            |  |  |  |             |  |
| 3                 |  |   |  | 2023                   |  |            |  |  |  |             |  |
| VALOR             |  |   |  | AÑO                    |  |            |  |  |  |             |  |
|                   |  |   |  | 1                      |  |            |  |  |  |             |  |

## PROGRAMADO

| PROGRAMADO |   |                  |                         |     |     |     |     |     |     |     |     |     |     |     |       |                           |        |
|------------|---|------------------|-------------------------|-----|-----|-----|-----|-----|-----|-----|-----|-----|-----|-----|-------|---------------------------|--------|
| VARIABLES  | NOMBRE  | UNIDAD DE MEDIDA | CALENDARIO - PROGRAMADO |     |     |     |     |     |     |     |     |     |     |     | TOTAL | META PROGRAMADA EN EL AÑO |        |
|            |   |                  | PROGRAMADO              | ENE | FEB | MAR | ABR | MAY | JUN | JUL | AGO | SEP | OCT | NOV |       |                           | DIC    |
| VARIABLE 1 | Número de acciones en materia de sustentabilidad realizadas en 2023 | Acciones         | PROGRAMADO VARIABLE 1   |     |     |     |     |     |     |     | 1   |     |     |     |       | 1                         | 33.33% |
| VARIABLE 2 | Total de acciones en materia de sustentabilidad programadas en 2023 | Acciones         | PROGRAMADO VARIABLE 2   |     |     |     |     |     |     |     | 3   |     |     |     |       | 3                         |        |

## REALIZADO

| VARIABLES  | NOMBRE  | UNIDAD DE MEDIDA | CALENDARIO - PROGRAMADO |     |     |      |     |     |      |     |     |      |     |     | TOTAL | RESULTADO ALCANZADO EN EL AÑO |     |        |
|------------|---|------------------|-------------------------|-----|-----|------|-----|-----|------|-----|-----|------|-----|-----|-------|-------------------------------|-----|--------|
|            |   |                  | REALIZADO               | ENE | FEB | MAR  | ABR | MAY | JUN  | JUL | AGO | SEP  | OCT | NOV |       |                               | DIC |        |
| VARIABLE 1 | Número de acciones en materia de sustentabilidad realizadas en 2023 | Acciones         | REALIZADO VARIABLE 1    |     |     | 0.25 |     |     | 0.25 |     |     | 0.25 |     |     |       |                               | 1   | 25.00% |
| VARIABLE 2 | Total de acciones en materia de sustentabilidad programadas en 2023 | Acciones         | REALIZADO VARIABLE 2    |     |     |      |     |     |      |     |     | 3    |     |     |       |                               | 3   |        |

CUMPLIMIENTO FINAL

75.01%

Explicaciones y causas de las variaciones al cumplimiento de la programación, ¿Por qué no se cumplió o por qué se superó considerablemente lo programado? Se informa que se tiene como resultado un 75.01 % procedente de las acciones de fomento recaudatorio



CLAVE: 12/10  
 ENTIDAD FISCALIZADA: San Miguel Ixtlán  
 AÑO: 2023

FECHA DE APROBACIÓN

HOJA: DE:

## SEGUIMIENTO DEL PROGRAMA PRESUPUESTARIO POR EL PERIODO DEL 1 DE JULIO AL 30 DE SEPTIEMBRE DEL 2023

Nombre del Programa: Servicios Públicos y Biodiversidad Rescatada  
 Unidad(es) Responsable(s): 02 TESORERÍA MUNICIPAL  
 Costo Total del Programa: \$87,275.22

| ACTIVIDADES |  |                  |                        |     |     |     |     |     |     |     |     |     |     |     |       |  |
|-------------|--|------------------|------------------------|-----|-----|-----|-----|-----|-----|-----|-----|-----|-----|-----|-------|--|
| COMPONENTE  | DESCRIPCIÓN  | UNIDAD DE MEDIDA | CALENDARIO             |     |     |     |     |     |     |     |     |     |     |     | TOTAL | PORCENTAJE DE CUMPLIMIENTO DE LA ACTIVIDAD |
|             |  |                  | PROGRAMADO / REALIZADO | ENE | FEB | MAR | ABR | MAY | JUN | JUL | AGO | SEP | OCT | NOV | DIC   |  |
| C1          | 1 Ejecutar 1 programa de mantenimiento, limpieza y digitalización de espacios públicos (parques, caminos, camellones y bulevares). | Programa         | PROGRAMADO             |     |     |     |     |     |     |     |     |     |     |     | 1     | 1  |
|             |  |                  | REALIZADO              |     |     |     |     |     |     |     |     |     |     |     | 0     | 0%   |
|             | 2 Llevar a cabo 12 seguimientos a mantenimiento de diversos lugares (vehículos, maquinaria, etc.)                                  | Seguimiento      | PROGRAMADO             | 1   | 1   | 1   | 1   | 1   | 1   | 1   | 1   | 1   | 1   | 1   | 1     | 12   |
|             |  |                  | REALIZADO              | 1   | 1   | 1   | 1   | 1   | 1   | 1   | 1   | 1   | 1   | 1   | 9     | 75%  |
| C2          | 1 Dar 12 seguimientos al servicio de limpieza  | Seguimiento      | PROGRAMADO             | 1   | 1   | 1   | 1   | 1   | 1   | 1   | 1   | 1   | 1   | 1   | 1     | 12   |
|             |  |                  | REALIZADO              | 1   | 1   | 1   | 1   | 1   | 1   | 1   | 1   | 1   | 1   | 1   | 9     | 75%  |

| Actividad y Componente        | Descripción  |
|-------------------------------|--|
| Actividades del Componente 1. | Se reporta que se cumplió con algunas de las actividades conforme a lo programado y que algunas de las actividades se ejecutarán hasta al final de periodo derivado del ejercicio presupuestal |
| Actividades del Componente 2. | Se reporta que se han ido cumpliendo con las actividades conforme a lo programado  |

JELENO JEAN RAMOS SOLANO  
 PRESIDENTE MUNICIPAL

C. MARCOS FLORES SALAZAR  
 TESORERO MUNICIPAL

C. SERAFIN REYES GONZALEZ  
 CONTRALOR MUNICIPAL

RESPONSABLE 1

RESPONSABLE 2

RESPONSABLE 3

RESIDENCIA  
 SAN MIGUEL, IXTLÁN, PUE.

TESORERÍA MUNICIPAL  
 SAN MIGUEL, IXTLÁN, PUE.  
 2021-2024

CONTRALORIA  
 SAN MIGUEL, IXTLÁN, PUE.  
 2021-2024